

- El ganado bovino beneficiado en mataderos, en las regiones de Los Ríos y Los Lagos descendió 0,6% en doce meses.
- En las regiones de Los Ríos y Los Lagos, la producción de carne en vara de ganado bovino aumentó 2,8% respecto al mismo período del año anterior.
- En la región de Los Ríos el ganado bovino rematado en ferias aumentó 1,2% respecto a junio de 2023.

## Ferias y Mataderos Junio 2024

BOV. BENEFICIADO	Los Ríos/Los Lagos	Nacional
N de cabezas	23.216	59.087
Var. mensual (%)	-8,1	-14,1
Var. 12 meses (%)	-0,6	1,0
Var. acumulada (%)	4,2	6,4
Junio 2024 a la fecha	151.845 Cabezas	387.329 Cabezas
BOV. EN VARA	Los Ríos/Los Lagos	Nacional
Toneladas	6.038,9	15.373,5
Var. mensual (%)	-7,1	-13,1
Var. 12 meses (%)	2,8	2,5
Var. acumulada (%)	4,5	6,6
Junio 2024 a la fecha	39.180,9 Toneladas	100.029,4 Toneladas
BOV. REMATADO	Los Ríos	Nacional
N de cabezas	3.871	53.669
Var. mensual (%)	-24,2	-35,3
Var. 12 meses (%)	1,2	-1,1
Var. acumulada (%)	4,1	6,2
Junio 2024 a la fecha	31.214 Cabezas	456.223 Cabezas

El cuadro incluye la información de las especies más relevantes por producto. Para mayor detalle revisar cuadros estadísticos publicados en: <https://regiones.ine.cl/los-rios/estadisticas-regionales/economia/agricultura-agroindustria-y-pesca/ferias-y-mataderos>.

### MATADEROS DE GANADO

Durante junio de 2024, en la agrupación regional Los Ríos y Los Lagos se beneficiaron 25.443 cabezas de ganado de las especies bovina, ovina y porcina, correspondiendo el beneficio<sup>2</sup> de ganado bovino al 91,2% del total de ganado beneficiado, totalizando esta especie 23.216 cabezas. El beneficio bovino de ambas regiones participó con el 39,3% de los beneficios de ganado bovino a nivel nacional.

La mayor participación en los beneficios por categoría de bovinos, fue para novillos con el 40,6%. Por otra parte, la categoría terneros y terneras tuvo la menor participación con el 0,1%.

A doce meses, los beneficios regionales de ganado bovino, fueron menores en 148 cabezas (-0,6%), el decrecimiento fue generado principalmente por el descenso en vacas carnaza (-64,1%) y novillos (-2,1%).

Al comparar con mayo 2024, los beneficios de Bovinos, fueron menores en 2.059 cabezas (-8,1%), disminución atribuida principalmente a los beneficios de la categoría novillos con 1.787 cabezas menos.

En junio 2024 se totalizan 59.087 cabezas de ganado Bovino beneficiado a nivel nacional, cifra que fue mayor en 1,0% a doce meses, y 14,1% menos respecto al mes precedente.

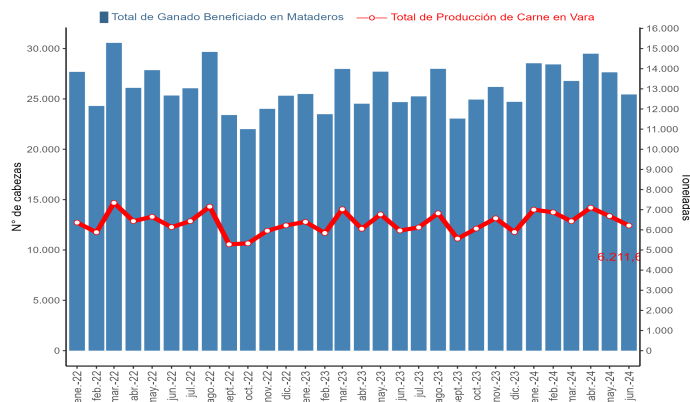
### ■ Evolución Anual de Ganado Bovino Beneficiado en Mataderos Región de Los Ríos/Los Lagos

Mes/Variación	jun 2023	jul 2023	ago 2023	sept 2023	oct 2023	nov 2023	dic 2023	ene 2024	feb 2024	mar 2024	abr 2024	may 2024	jun 2024
N de cabezas	23.364	23.905	26.370	21.619	23.231	24.491	22.183	25.922	25.926	24.499	27.007	25.275	23.216
Var. mensual (%)	-10,2	2,3	10,3	-18,0	7,5	5,4	-9,4	16,9	0,0	-5,5	10,2	-6,4	-8,1
Var. 12 meses (%)	-0,7	-1,8	-2,6	1,1	19,8	14,7	-3,5	8,4	14,9	-7,7	16,2	-2,9	-0,6
Var. acumulada (%)	-1,4	-1,4	-1,6	-1,3	0,4	1,5	1,1	8,4	11,5	4,5	7,4	5,2	4,2

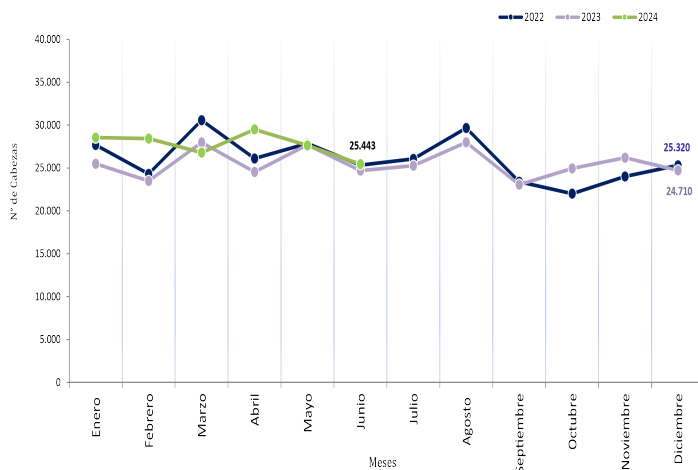
(1) Regiones de Los Ríos y Los Lagos se agrupan para resguardar el secreto estadístico.

(2) Número de animales que ingresa al proceso de sacrificio y faena para el consumo.

**Los Ríos/Los Lagos, Total de Ganado Beneficiado y Producción de Carne en Vara**  
enero 2022 - junio 2024



**Los Ríos/Los Lagos, Total Ganado Beneficiado en Mataderos**  
enero 2022 - junio 2024



**PRODUCCIÓN DE CARNE EN VARA**

La producción de carne en vara de las especies Bovina, ovina y porcina, en Los Ríos y Los Lagos, en junio 2024, totalizó 6.211,6 toneladas, producción que corresponde en un 97,2% a bovinos, que alcanzaron 6.038,9 toneladas. La producción de la agrupación regional de Los Ríos y Los Lagos participó con el 39,3% de la producción nacional de carne en vara bovina.

Las categorías de bovinos con mayor participación en la producción fueron novillos (42,4%), vacas gordas (36,9%) y vaquillas (17,0%).

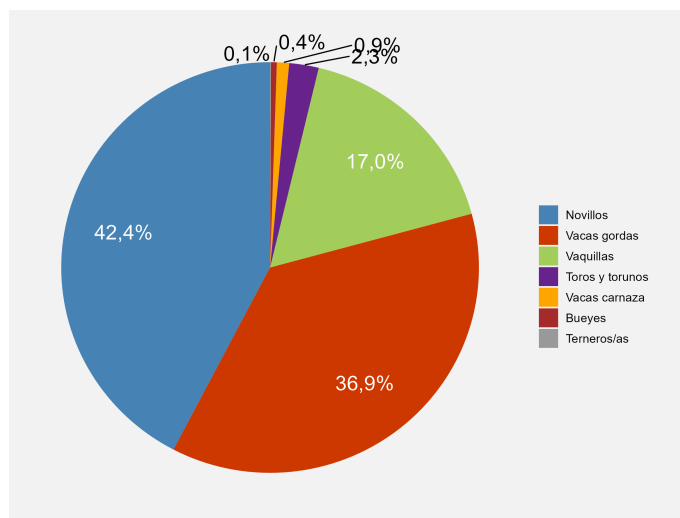
Por su parte, el crecimiento anual fue de 2,8%, equivalente a 164,2 toneladas más, debido a la incidencia positiva de vacas gordas, con un ascenso en doce meses de 15,2% y vaquillas, con un alza anual de 6,0%.

Respecto al mes precedente, la producción bovina fue inferior en 459,7 toneladas (-7,1%), reducción explicada principalmente por la categoría novillos con 465,8 toneladas menos.

Al mes de junio 2024, la producción de carne en vara bovina totaliza 39.180,9 toneladas, variando respecto a igual período 2023, en 4,5%.

La producción de carne en vara bovina a nivel nacional totalizó 15.373,5 toneladas, cifra que fue mayor en 2,5% a doce meses, y respecto al mes precedente fue inferior 13,1%.

**Los Ríos/Los Lagos, Producción de carne en vara de Bovinos por categoría**  
junio 2024



**Evolución Anual de Producción de Carne Bovina en Vara**  
Región de Los Ríos/Los Lagos\*

Mes/Variación	jun 2023	jul 2023	ago 2023	sept 2023	oct 2023	nov 2023	dic 2023	ene 2024	feb 2024	mar 2024	abr 2024	may 2024	jun 2024
Toneladas	5.874,7	6.022,5	6.705,3	5.460,0	5.934,7	6.465,8	5.761,7	6.800,2	6.684,4	6.245,0	6.913,9	6.498,6	6.038,9
Var. mensual (%)	-11,5	2,5	11,3	-18,6	8,7	8,9	-10,9	18,0	-1,7	-6,6	10,7	-6,0	-7,1
Var. 12 meses (%)	-2,3	-4,4	-3,6	6,5	15,4	12,6	-5,8	8,1	15,1	-9,8	16,2	-2,2	2,8
Var. acumulada (%)	-1,2	-1,2	-1,5	-0,8	0,6	1,6	1,0	8,1	11,4	3,7	6,7	4,8	4,5

(\*) Cifras regionales redondeadas, por lo que su sumatoria puede diferir del total país.

En las ferias de la región de Los Ríos, durante junio 2024, se remataron 4.067 cabezas de ganado (Bovinos, Ovinos, Porcinos, Equinos y Caprinos), cifra que representa el 6,6% de los remates de ganado a nivel nacional. La categoría con mayor participación en los remates regionales fue Bovinos con 3.871 cabezas (95,2%).

Al contrastar con junio 2023, los remates de ganado en la región bajaron en 37 cabezas (-0,9%), explicado principalmente por la reducción en los remates de la especie porcinos con 116 cabezas menos (-44,8%).

Con respecto a mayo 2024, los remates fueron menores en 1.250 cabezas (-23,5%), explicado principalmente por la categoría bovinos que disminuyó en 1.237 cabezas (-24,2%).

Hasta junio 2024 se acumula 33.212 cabezas, variación acumulada de 4,7% con respecto a igual periodo 2023.

A nivel nacional, se remataron 61.583 cabezas de ganado (Bovinos, Ovinos, Porcinos, Equinos, Caprinos, y Mulares), cifra que a doce meses fue menor en 1.919 cabezas (-3,0%). Al comparar con el mes de mayo 2024, los remates fueron inferiores en 31.955 cabezas (-34,2%).

### Remate Ganado Bovino

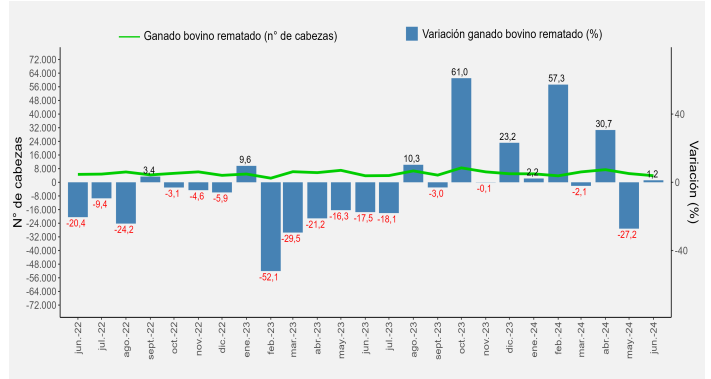
En junio 2024, en ferias de la región de Los Ríos, se remataron 3.871 cabezas de ganado bovino, con un aumento interanual de 1,2%, participando con el 7,2% de los remates de esta especie a nivel nacional. En doce meses, las principales variaciones se registraron en las categorías vaquillas (35,4%) y novillos gordos (23,6%).

Las categorías que registraron mayor participación dentro de los bovinos rematados fueron terneros y terneras (42,3%), vaquillas (20,7%) y vacas gordas (14,9%).

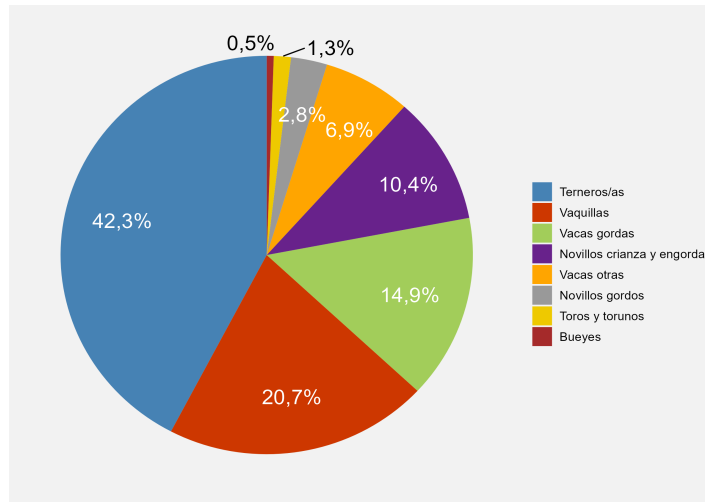
Al comparar los remates con el mes de mayo 2024, estos fueron inferiores en 1.237 cabezas (-24,2%), disminución explicada por la categoría terneros y terneras con 893 cabezas menos (-35,3%).

A nivel nacional, los remates de ganado bovinos alcanzaron 53.669 cabezas, presentando un decrecimiento de 1,1% en doce meses. A nivel regional, Los Lagos y Aysén representaron el 36,1% de las transacciones de bovinos del país, seguida por La Araucanía (24,3%) y la agrupación Ñuble y Biobío (17,6%).

### Evolución de los remates de ganado en las región de Los Ríos Variaciones a igual mes año anterior (2022-2024)



### Los Ríos, Ganado Bovino rematado en ferias por categoría junio 2024



### Evolución anual de ganado total rematado en ferias Región de Los Ríos

Mes/Variación	jun 2023	jul 2023	ago 2023	sept 2023	oct 2023	nov 2023	dic 2023	ene 2024	feb 2024	mar 2024	abr 2024	may 2024	jun 2024
N de cabezas	4.104	4.111	6.886	4.559	8.633	6.464	6.073	5.392	4.350	6.440	7.646	5.317	4.067
Var. mensual (%)	-43,5	0,2	67,5	-33,8	89,4	-25,1	-6,0	-11,2	-19,3	48,0	18,7	-30,5	-23,5
Var. 12 meses (%)	-16,6	-18,8	11,4	-0,5	59,2	-0,1	26,3	6,2	55,9	-3,7	32,1	-26,8	-0,9
Var. acumulada (%)	-21,6	-21,3	-17,4	-16,0	-9,4	-8,5	-6,2	6,2	23,8	11,2	17,1	5,6	4,7

Fuente: Instituto Nacional de Estadísticas.

**Bovino:** animal mamífero rumiante de cuerpo grande y robusto. Relativo al toro, novillo, ternero, vaca, vaquilla y buey.

**Toros:** machos para reproducción mayores de un año (estén en servicio o en crianza).

**Novillos:** machos castrados o enteros, mayores de un año.

**Terneritas:** hembras hasta un año de edad.

**Terneros:** machos hasta un año de edad.

**Vacas:** hembras desde el primer parto.

**Vaquillas:** hembras mayores de un año hasta su primer parto (vírgenes o cubiertas).

**Bueyes:** machos castrados destinados al trabajo.

**Cabezas:** corresponde a la denominación de un animal. El tamaño de los rebaños se contabiliza en número de cabezas.

**Beneficio de ganado bovino:** es el sacrificio o matanza de animales para el aprovechamiento humano.

**Carne en vara:** es la producción de carne de animales o aves que considera sólo la canal.

**Canal:** es el cuerpo del animal beneficiado sin cuero, patas, cabeza ni interiores, incluye riñones.

**Feria de ganado:** Establecimiento dedicado al remate o subasta de animales, que cuenta con permiso municipal y sanitario para su funcionamiento

**Categoría:** es el conjunto de animales del mismo tipo, ya sea por sexo o destino, etapa o condición de desarrollo (edad).