

- Durante agosto de 2024 se registraron **15.770** pernoctaciones a nivel regional, aumentando **6,5%** en comparación a igual mes del año 2023.
- La tasa de ocupación regional en habitaciones fue de **14,2%**, aumentando **1,15** puntos porcentuales (pp.) en su comparación interanual.
- El RevPAR<sup>1</sup> fue **\$7.970** a nivel regional, anotando una variación de **27,7%** en doce meses.
- El ADR<sup>2</sup> fue **\$56.198** a nivel regional, aumentando **17,3%** respecto al mismo período de 2023.

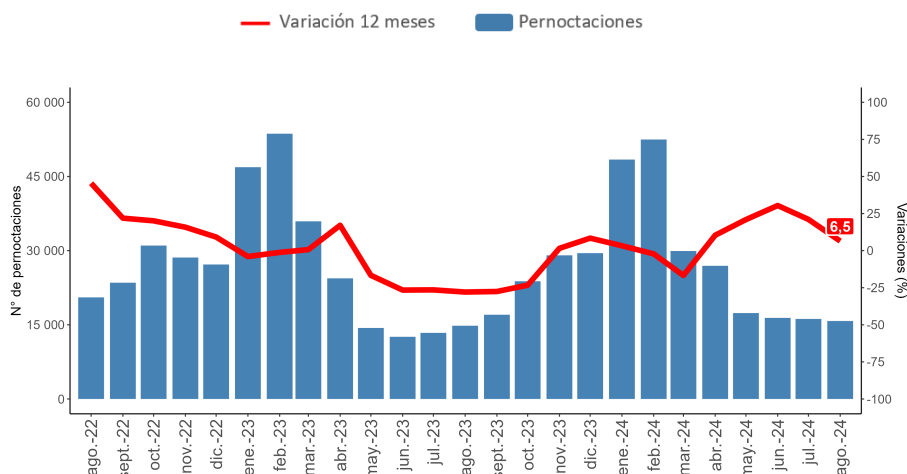
### Pernoctaciones

#### Total regional

Durante agosto de 2024, se registró un total de 15.770 pernoctaciones en establecimientos de alojamiento turístico, aumentando 6,5% interanualmente, presentando una variación acumulada de 3,5% en lo que va del año 2024.

#### Evolución pernoctaciones a nivel regional

Pernoctaciones y variación en 12 meses (agosto 2022 - agosto 2024)



EMAT		
Agosto de 2024		
	Total regional	Var. 12 meses (%)
<b>Pernoctaciones</b>		
Total	15.770	6,5
<b>Llegadas</b>		
Total	9.064	12,6
<b>Estancia media<sup>(*)</sup></b>		
Total	1,74	-5,4
<b>RevPAR</b>		
Total	\$7.970	27,7
<b>ADR</b>		
Total	\$56.198	17,3
	<b>Total regional</b>	<b>Var. 12 meses (pp.)</b>
<b>Tasa ocupación en habitaciones<sup>(**)</sup></b>		
Total	14,2%	1,15
<b>Tasa ocupación en plazas<sup>(**)</sup></b>		
Total	8,3%	0,30

(\*) Unidad de medida: noches de estancia.

(\*\*) Dado que las Tasas de ocupación (habitaciones y plazas) corresponden a porcentajes, la variación a doce meses se explica por la diferencia entre las dos tasas, expresada en puntos porcentuales.

### PERNOCTACIONES SEGÚN REGIÓN / Agosto 2024

	Arica y Parinacota	Tarapacá	Antofagasta	Atacama	Coquimbo	Valparaíso	Metropolitana	O'Higgins	Maule	Ñuble	Biobío	La Araucanía	Los Ríos	Los Lagos	Aysén	Magallanes
<b>Total</b>	24.076	49.891	127.722	44.331	87.552	180.984	627.891	44.729	36.153	39.651	64.507	66.824	29.960	131.504	15.770	29.751
<b>Var. 12M (%)</b>	47,5	-53,0	-7,1	-5,2	-28,5	9,1	21,6	16,9	12,0	0,4	0,6	19,7	8,8	-0,2	6,5	7,6

<sup>1</sup>Revenue Per Available Room (RevPAR) corresponde al Ingreso promedio por habitación disponible. Se expresa en pesos chilenos corrientes.

<sup>2</sup>Average Daily Rate (ADR) es la Tarifa promedio diaria de la unidad de alojamiento ocupada. Se expresa en pesos chilenos corrientes. Para fines analíticos, este indicador es considerado como la Tarifa Promedio mensual de una unidad de alojamiento ocupada.

**Nota:** las cifras del mes en análisis son provisionales.

**Nota técnica:** se sugiere tener cautela en el análisis de la información proporcionada, complementando el análisis con los indicadores de variabilidad asociados. Se recomienda revisar las notas técnicas publicadas en el siguiente link: <https://www.ine.gov.cl/estadisticas/economia/comercio-servicios-y-turismo/actividad-del-turismo>.

## Llegadas de pasajeros

En agosto de 2024, se registró un total regional de 9.064 llegadas de pasajeros a establecimientos de alojamiento turístico, presentando una variación positiva de 12,6% respecto a agosto 2023.

## Tasa de ocupación en habitaciones

Durante el mes de agosto del año 2024, se registró una tasa de ocupación en habitaciones<sup>3</sup> de 14,2%, aumentando 1,15 pp. al compararlo con agosto 2023.

## RevPAR<sup>4</sup> - Ingreso por habitación disponible

En agosto de 2024, los establecimientos de alojamiento turístico en la región registraron en promedio un ingreso de \$7.970 por habitación disponible, aumentando 27,7% en doce meses.

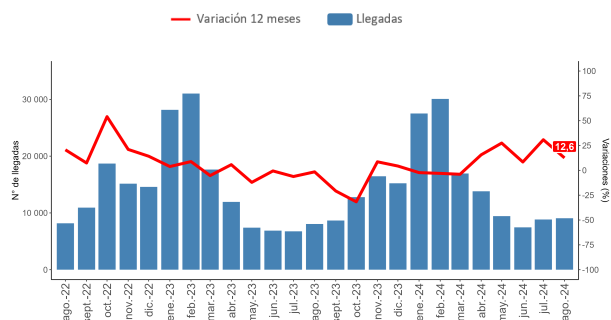
## ADR<sup>4</sup> - Tarifa promedio

Durante agosto de 2024, los establecimientos de alojamiento turístico registraron una tarifa promedio por habitación de \$56.198, anotando una variación interanual de 17,3%.

## Evolución llegada de pasajeros a nivel regional

Llegadas y variación en 12 meses.

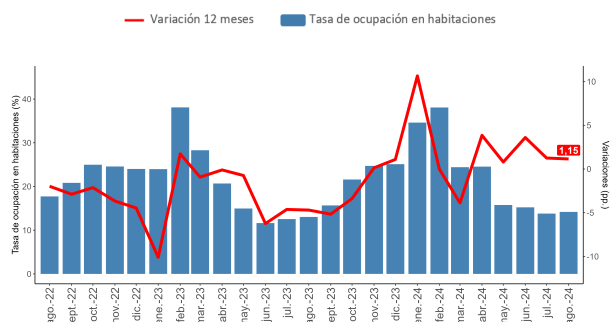
(agosto 2022 - agosto 2024)



## Evolución tasa de ocupación en habitaciones

Tasa y variación en 12 meses.

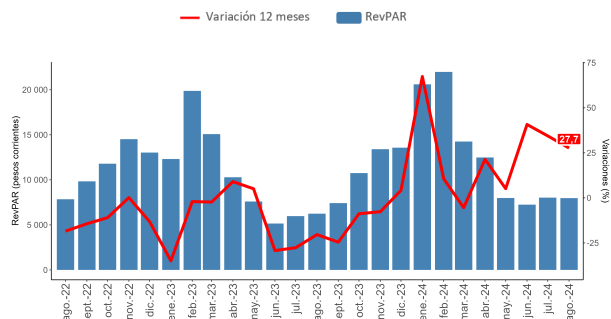
(agosto 2022 - agosto 2024)



## Evolución RevPAR - Ingreso por habitación disponible

RevPAR y variación en 12 meses.

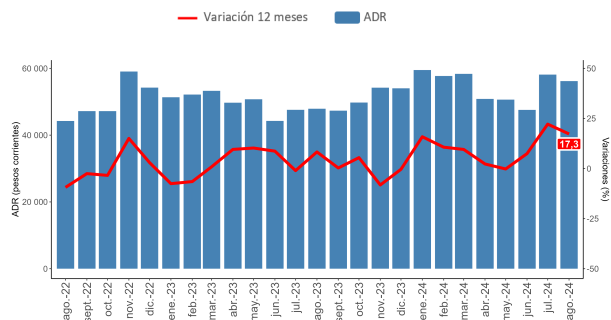
(agosto 2022 - agosto 2024)



## Evolución ADR - Tarifa promedio

ADR y variación en 12 meses.

(agosto 2022 - agosto 2024)



<sup>3</sup> El resultado considera la ocupación de todos los días de funcionamiento (no sólo fin de semana), para la población en estudio.

<sup>4</sup> Las variaciones porcentuales de los indicadores RevPAR y ADR se realizaron a precios corrientes entre los períodos de comparación.

## Glosario

**Llegadas:** corresponde al número total de pasajeros que realizan una o más pernoctaciones seguidas en el mismo establecimiento de alojamiento turístico. Se clasifican según origen de residencia (Chile y Extranjero).

**Pernoctaciones:** corresponde al número total de noches que los pasajeros alojan en el establecimiento.

**Estancia media de pasajeros:** corresponde a la cantidad de noches que en promedio los pasajeros permanecen en los establecimientos de alojamiento turístico.

**Tasa de ocupación en habitaciones:** corresponde al grado de ocupación de las habitaciones disponibles. Se expresa en porcentaje.

**Tasa de ocupación en plazas:** corresponde al grado de ocupación de las plazas disponibles. Se expresa en porcentaje.

**Ingreso por habitación disponible (Revenue Per Available Room, RevPAR):** mide el rendimiento del ingreso por alojamiento según el total de habitaciones disponibles. Se expresa en pesos chilenos corrientes.

**Tarifa promedio (Average Daily Rate, ADR):** estimación del precio promedio por habitación. Se expresa en pesos chilenos corrientes.

## Rectificaciones del período<sup>5</sup>

Fecha	Región	Destino turístico	Clase
Agosto 2023	Coquimbo	La Serena y Coquimbo	Hotel
			Otros
		Valle del Elqui	Otros
		Resto región	Hotel
	Valparaíso	Litoral Norte	Otros
			Hotel
		Resto región	Hotel
		Ñuble	Chillán y Ñuble
Julio 2024	Los Lagos	Chiloé	Hotel
	Antofagasta	Calama	Hotel
	Ñuble	Chillán y Ñuble	Otros
	Los Lagos	Puerto Montt y alrededores	Hotel
		Lago Llanquihue y Todos los Santos	Otros
	Magallanes y la Antártica Chilena	Punta Arenas y Estrecho de Magallanes	Otros

<sup>5</sup> Para más detalle, ver separata técnica: "Actualización de la política de rectificación y revisión de cifras", febrero 2023, en [www.ine.gob.cl](http://www.ine.gob.cl)