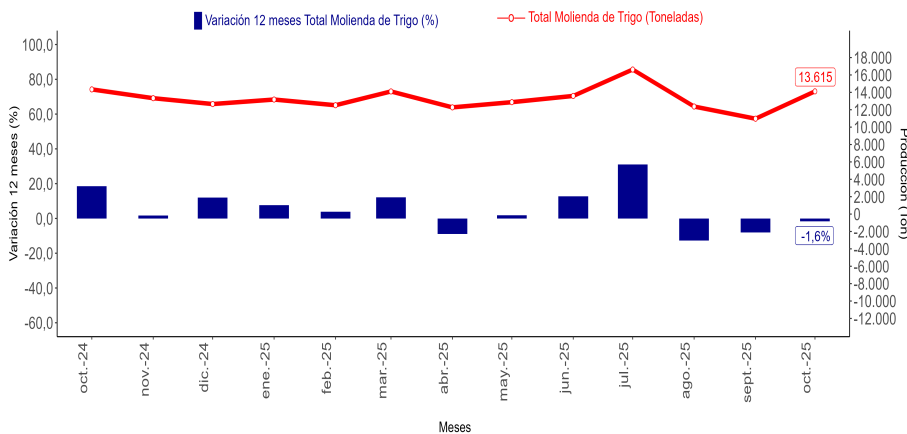


- Durante octubre de 2025, la molienda de trigo totalizó **13.615** toneladas y consignó un decrecimiento de **1,6%** en doce meses.
- El total de productos de molienda, correspondiente a harina de primera, registró una disminución de **0,7%** en comparación con el mismo mes del año anterior.
- Por su parte, los subproductos anotaron una disminución de **5,3%** respecto a octubre de 2024.

### ■ Evolución Molienda de Trigo en doce meses, regiones de Los Ríos y Los Lagos (octubre 2024 - octubre 2025)



### octubre 2025

#### Total Molienda de Trigo

Toneladas	13.615
Variación anual (%)	-1,6
Variación mensual (%)	30,1
Variación acumulada (%)	3,5

#### Total Productos Molienda de Trigo(\*)

Toneladas	11.027
Variación anual (%)	-0,7
Variación mensual (%)	31,0
Variación acumulada (%)	2,5

#### Total Subproductos Molienda de Trigo(\*\*)

Toneladas	2.588
Variación anual (%)	-5,3
Variación mensual (%)	26,1
Variación acumulada (%)	7,7

(\*) Productos Molienda de Trigo: producción en toneladas de harina de primera.

(\*\*) Subproductos Molienda de Trigo: producción en toneladas de harinilla, afrecho y afrechillo.

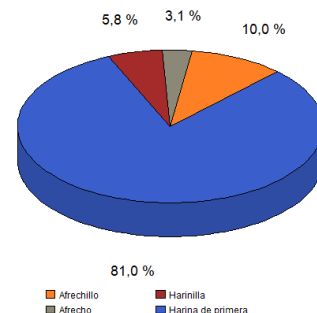
### Análisis Regional

En las regiones de Los Ríos y Los Lagos, la producción total de molienda de trigo alcanzó 13.615 toneladas durante octubre de 2025, representando el 7,8% de la producción nacional y registrando un decrecimiento interanual de 1,6%.

Harina de primera, que corresponde al único producto de molienda en la agrupación regional, registró 11.027 toneladas de producción, presentando una disminución de 0,7% respecto a octubre de 2024.

Respecto a los subproductos, se produjeron 2.588 toneladas, registrando una variación anual negativa de 5,3%.

### ■ Participación Molienda de Trigo Productos y Subproductos, regiones de Los Ríos y Los Lagos (octubre 2025)



Nota: En algunos casos, la suma de las participaciones difiere del 100%, debido al redondeo de las cifras contenidas en el boletín.

### ■ Evolución Molienda de Trigo, regiones de Los Ríos y Los Lagos (octubre 2024 - octubre 2025)

Total Molienda de Trigo	oct-24	nov-24	dic-24	ene-25	feb-25	mar-25	abr-25	may-25	jun-25	jul-25	ago-25	sep-25	oct-25
Producción (Ton)	13.839	12.827	12.155	12.673	12.019	13.604	11.772	12.370	13.088	16.125	11.869	10.469	13.615
Variación anual (%)	18,6	1,6	11,9	7,6	3,9	12,1	-9,0	1,8	12,7	31,1	-12,7	-8,1	-1,6

Nota : Cifras provisionales 2024 y 2025.

<sup>1</sup> Las cifras que se presentan en éste boletín, corresponden a las regiones de Los Ríos y Los Lagos, las cuales fueron sumadas para proteger el secreto estadístico.

Durante octubre de 2025, la molienda de trigo de la agrupación regional registró un decrecimiento anual de 1,6% en doce meses, igual a 224 toneladas menos. En este resultado, incidió principalmente el descenso de 10,1% en doce meses de la producción de afrechillo.

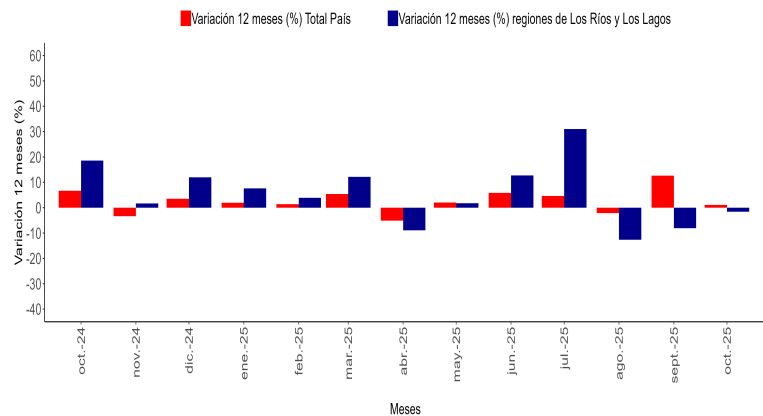
A nivel nacional, la producción de molienda de trigo registró 173.741 toneladas, con una variación anual de 1,1%, equivalente a 1.860 toneladas más. Este resultado obedece primordialmente a una mayor producción de harina de primera, por el lado de los productos de molienda, y afrecho en el caso de los subproductos.

En el período de análisis, la producción de molienda de trigo del país estuvo liderada por la región Metropolitana con 94.702 toneladas, representando el 54,5% de la producción total del país.

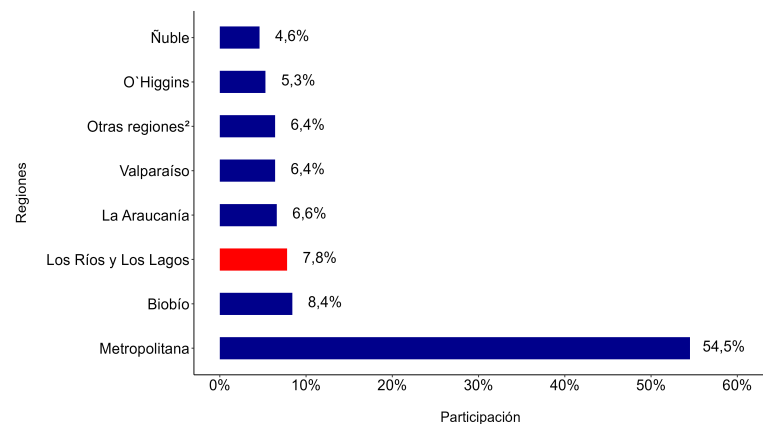
Por su parte, la región de Biobío con 14.546 toneladas, representó el 8,4% de la producción país, ocupando el segundo lugar.

Los Ríos y Los Lagos consignaron el 7,8% del total (13.615 toneladas) ocupando el tercer lugar.

### Variación en doce meses Molienda de Trigo, total País y regiones de Los Ríos y Los Lagos (octubre 2024 - octubre 2025)



### Participación regional Molienda de Trigo (octubre 2025)

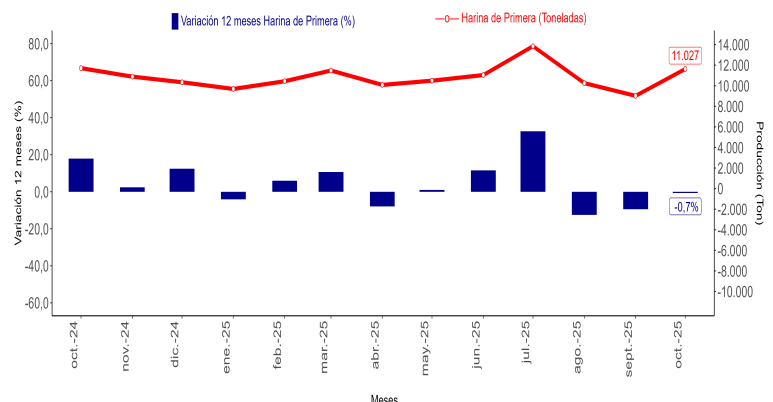


## Productos de Molienda de Trigo

En la agrupación regional se procesaron 11.027 toneladas de producto de molienda de trigo, correspondiente únicamente a harina de primera, correspondiente únicamente a harina de primera, consignando una variación de -0,7%, que equivale a 79 toneladas menos producidas. Este producto representa un 81,0% de la producción total de molienda de trigo, tanto de productos como de subproductos, de la agrupación regional.

Respecto al mes anterior, la elaboración de productos de molienda de trigo presentó un crecimiento de 31,0%, mientras que en términos acumulados mostró un incremento de 2,5%.

### Evolución Productos Molienda de Trigo en doce meses, regiones de Los Ríos y Los Lagos (octubre 2024 - octubre 2025)

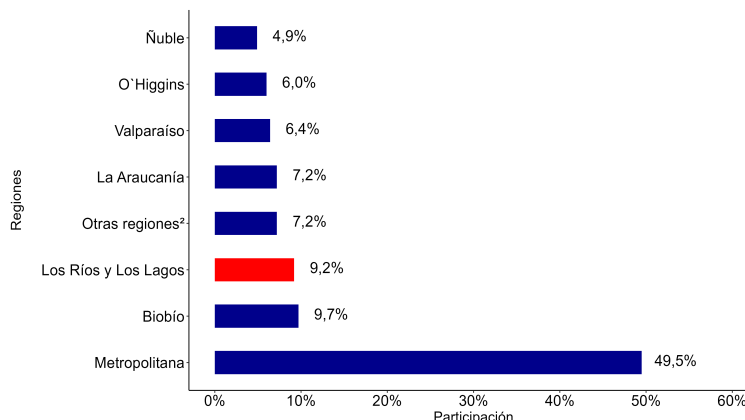


(2) Otras regiones: se agrupan las regiones II, IV, VII y XV, con el fin de asegurar el cumplimiento del secreto estadístico

En el país, la producción de harina de primera fue equivalente a 119.776 toneladas y estuvo liderada por la región Metropolitana (59.245 toneladas), con una participación de 49,5% del total nacional.

La producción de harina de primera de la región de Biobío (11.612 toneladas) representó el 9,7% de la producción a nivel nacional, ocupando el segundo lugar, mientras que Los Ríos y Los Lagos (11.027 toneladas) registraron una participación de 9,2%, ocupando el tercer lugar.

## Participación regional en Producción de Harina de Primera (octubre 2025)



Nota: En algunos casos, la suma de las participaciones difiere del 100%, debido al redondeo de las cifras contenidas en el boletín.

## Subproductos de Molienda de Trigo

En octubre de 2025, la producción total de subproductos de las regiones de Los Ríos y Los Lagos fue de 2.588 toneladas, registrando una disminución de 5,3% equivalente a 145 toneladas menos y representando el 19,0% de la producción total de molienda de trigo (productos y subproductos) de la agrupación regional. Esta variación se debió principalmente a la disminución de 10,1% de la producción de afrechillo.

Respecto al mes anterior, se registró un crecimiento de 26,1%. Por otro lado, la variación acumulada correspondió a un incremento de 7,7%.

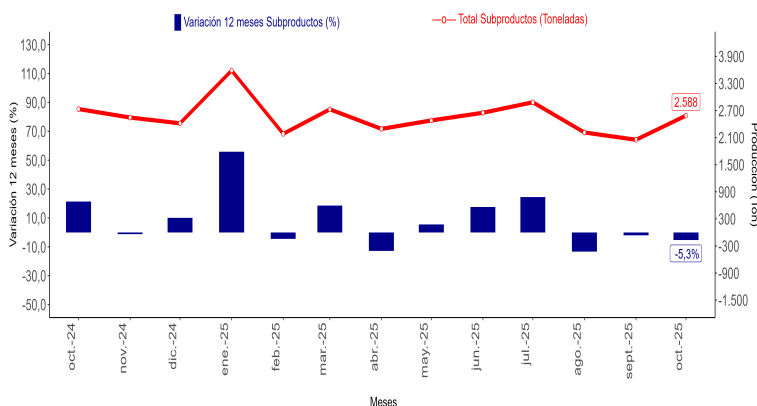
A nivel nacional, la producción de subproductos de molienda de trigo alcanzó un total de 34.998 toneladas, registrando un decrecimiento de 8,5% en doce meses igual a 3.236 toneladas.

En los Ríos y Los Lagos la producción de afrechillo correspondió a 1.367 toneladas, presentando una disminución de 10,1% en doce meses, consignando una participación de 52,8% del total de subproductos elaborados en la agrupación regional.

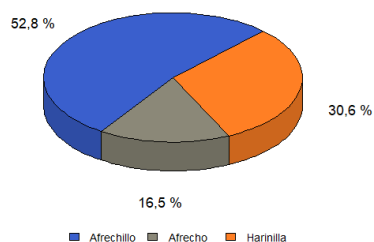
Por otro lado, la producción de harinilla en la agrupación regional (793 toneladas) aumentó 1,4% en doce meses, anotando una participación de 30,6% en el total de subproductos de molienda de trigo.

En tanto, se procesaron 428 toneladas de afrecho, registrando una disminución anual de 0,5%. Esta producción representa el 16,5% de los subproductos de molienda elaborados en la agrupación regional.

## Evolución Subproductos Molienda de Trigo en doce meses, regiones de Los Ríos y Los Lagos (octubre 2024 - octubre 2025)



## Participación Subproductos Molienda de Trigo, regiones de Los Ríos y Los Lagos. (octubre 2025)



Nota: En algunos casos, la suma de las participaciones difiere del 100%, debido al redondeo de las cifras contenidas en el boletín.

Instituto Nacional de Estadísticas  
 Juan Soler Manfredini, N°11, edificio Torre Plaza, piso 11, Puerto Montt, Chile  
 Teléfono: 23-2463000  
 Correo electrónico: ine.puertomontt@ine.gob.cl - <https://regiones.ine.gob.cl/los-lagos/inicio>

