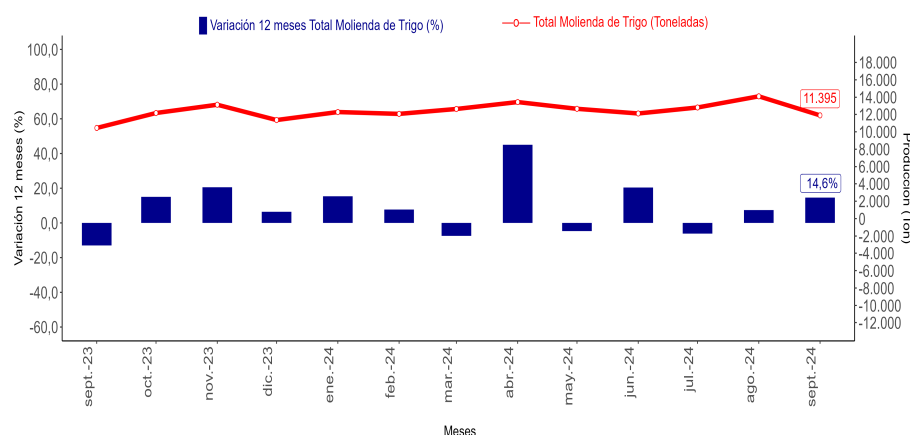


- Durante septiembre de 2024, la molienda de trigo totalizó **11.395** toneladas y consignó un crecimiento de **14,6%** en doce meses.
- El total de productos de molienda, correspondiente a harina de primera, registró un aumento de **16,1%** en comparación con el mismo mes del año anterior.
- Por su parte, los subproductos anotaron un incremento de **8,3%** respecto a septiembre de 2023.

■ Evolución Molienda de Trigo en doce meses, regiones de Los Ríos y Los Lagos (septiembre 2023 - septiembre 2024)



septiembre 2024

| Total Molienda de Trigo | |
|--|--------|
| Toneladas | 11.395 |
| Variación anual (%) | 14,6 |
| Variación mensual (%) | -16,2 |
| Variación acumulada (%) | 8,3 |
| Total Productos Molienda de Trigo(*) | |
| Toneladas | 9.302 |
| Variación anual (%) | 16,1 |
| Variación mensual (%) | -15,7 |
| Variación acumulada (%) | 8,5 |
| Total Subproductos Molienda de Trigo(**) | |
| Toneladas | 2.093 |
| Variación anual (%) | 8,3 |
| Variación mensual (%) | -18,1 |
| Variación acumulada (%) | 7,6 |

(*) Productos Molienda de Trigo: producción en toneladas de harina de primera.

(**) Subproductos Molienda de Trigo: producción en toneladas de harinilla, afrecho y afrechillo.

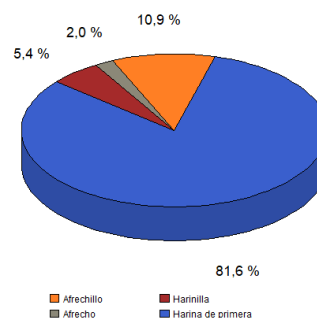
Análisis Regional

En las regiones de Los Ríos y Los Lagos, la producción total de molienda de trigo alcanzó 11.395 toneladas durante septiembre de 2024, representando el 8,4% de la producción nacional y registrando un crecimiento interanual de 14,6%.

Harina de primera, que corresponde al único producto de molienda en la agrupación regional, registró 9.302 toneladas de producción, presentando una variación de 16,1% respecto a septiembre de 2023.

Respecto a los subproductos, se produjeron 2.093 toneladas, registrando una variación anual de 8,3%.

■ Participación Molienda de Trigo Productos y Subproductos, regiones de Los Ríos y Los Lagos (septiembre 2024)



Nota: En algunos casos, la suma de las participaciones difiere del 100%, debido al redondeo de las cifras contenidas en el boletín.

■ Evolución Molienda de Trigo, regiones de Los Ríos y Los Lagos (septiembre 2023 - septiembre 2024)

| Total Molienda de Trigo | sep-23 | oct-23 | nov-23 | dic-23 | ene-24 | feb-24 | mar-24 | abr-24 | may-24 | jun-24 | jul-24 | ago-24 | sep-24 |
|-------------------------|--------|--------|--------|--------|--------|--------|--------|--------|--------|--------|--------|--------|--------|
| Producción (Ton) | 9.944 | 11.668 | 12.622 | 10.858 | 11.779 | 11.567 | 12.133 | 12.930 | 12.152 | 11.614 | 12.304 | 13.592 | 11.395 |
| Variación anual (%) | -13,0 | 15,0 | 20,6 | 6,4 | 15,4 | 7,7 | -7,5 | 45,0 | -4,7 | 20,4 | -6,2 | 7,4 | 14,6 |

Nota : Cifras provisionales 2023 y 2024.

¹ Las cifras que se presentan en éste boletín, corresponden a las regiones de Los Ríos y Los Lagos, las cuales fueron sumadas para proteger el secreto estadístico.

Durante septiembre de 2024, la molienda de trigo de la agrupación regional registró un crecimiento anual de 14,6% en doce meses, igual a 1.451 toneladas más. En este resultado, incidió principalmente el incremento de 16,1% en doce meses de la producción de harina de primera.

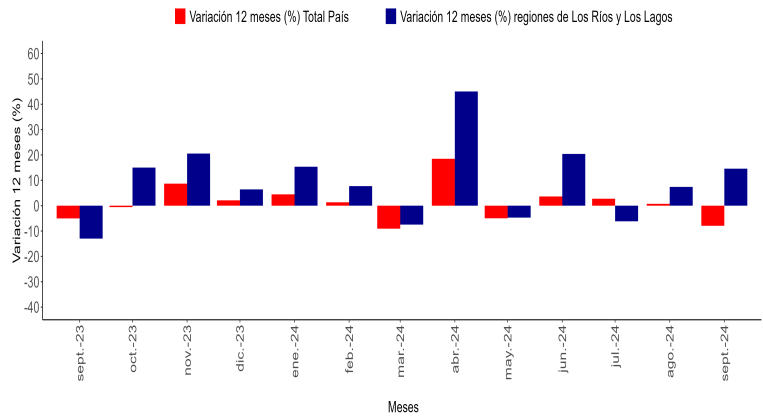
A nivel nacional, la producción de molienda de trigo registró 136.274 toneladas, con una variación anual de -7,9%, equivalente a 11.732 toneladas menos. Este resultado obedece primordialmente a una menor producción de harina de primera, por el lado de los productos de molienda, y harinilla en el caso de los subproductos.

En el período de análisis, la producción de molienda de trigo del país estuvo liderada por la región Metropolitana con 68.166 toneladas, representando el 50,0% de la producción total del país.

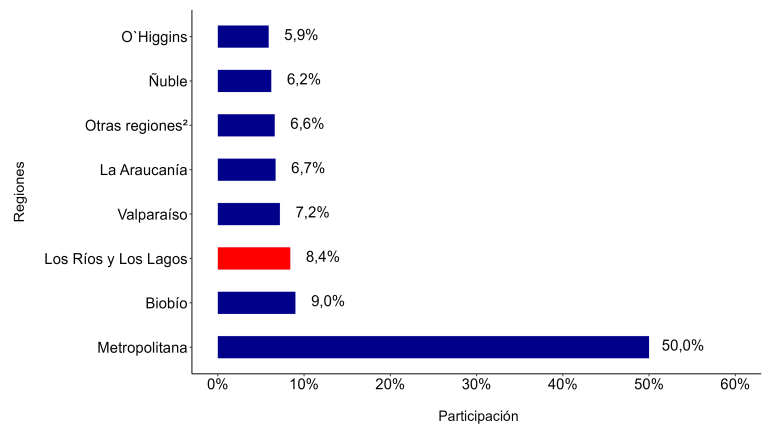
Por su parte, la región de Biobío con 12.294 toneladas, representó el 9,0% de la producción país, ocupando el segundo lugar.

Los Ríos y Los Lagos consignaron el 8,4% del total (11.395 toneladas) ocupando el tercer lugar.

Variación en doce meses Molienda de Trigo, total País y regiones de Los Ríos y Los Lagos (septiembre 2023 - septiembre 2024)



Participación regional Molienda de Trigo (septiembre 2024)



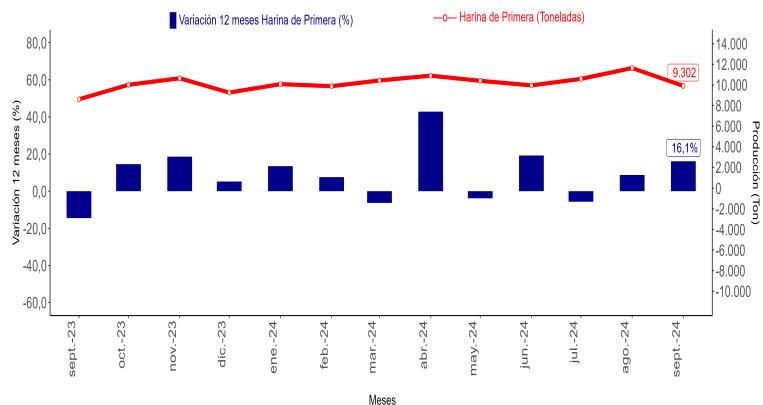
Nota: En algunos casos, la suma de las participaciones difiere del 100%, debido al redondeo de las cifras contenidas en el boletín.

Productos de Molienda de Trigo

En la agrupación regional se procesaron 9.302 toneladas de producto de molienda de trigo, correspondiente únicamente a harina de primera, correspondiente únicamente a harina de primera, consignando una variación de 16,1%, que equivale a 1.291 toneladas más producidas. Este producto representa un 81,6% de la producción total de molienda de trigo, tanto de productos como de subproductos, de la agrupación regional.

Respecto al mes anterior, la elaboración de productos de molienda de trigo presentó un decrecimiento de 15,7%, mientras que en términos acumulados mostró un incremento de 8,5%.

Evolución Productos Molienda de Trigo en doce meses, regiones de Los Ríos y Los Lagos (septiembre 2023 - septiembre 2024)

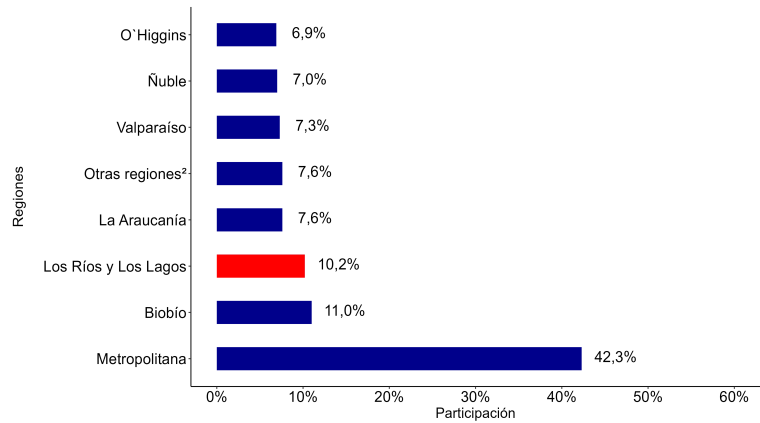


(2) Otras regiones: se agrupan las regiones II, IV, VII y XV, con el fin de asegurar el cumplimiento del secreto estadístico

En el país, la producción de harina de primera fue equivalente a 90.938 toneladas y estuvo liderada por la región Metropolitana (38.486 toneladas), con una participación de 42,3% del total nacional.

La producción de harina de primera de la región de Biobío (10.003 toneladas) representó el 11,0% de la producción a nivel nacional, ocupando el segundo lugar, mientras que Los Ríos y Los Lagos (9.302 toneladas) registraron una participación de 10,2%, ocupando el tercer lugar.

Participación regional en Producción de Harina de Primera (septiembre 2024)



Nota: En algunos casos, la suma de las participaciones difiere del 100%, debido al redondeo de las cifras contenidas en el boletín.

Subproductos de Molienda de Trigo

En septiembre de 2024, la producción total de subproductos de las regiones de Los Ríos y Los Lagos fue de 2.093 toneladas, registrando un incremento de 8,3% equivalente a 160 toneladas más y representando el 18,4% de la producción total de molienda de trigo (productos y subproductos) de la agrupación regional. Esta variación se debió únicamente al aumento de 64,7% de la producción de harinilla.

Respecto al mes anterior, se registró un decrecimiento de 18,1%. Por otro lado, la variación acumulada correspondió a un incremento de 7,6%.

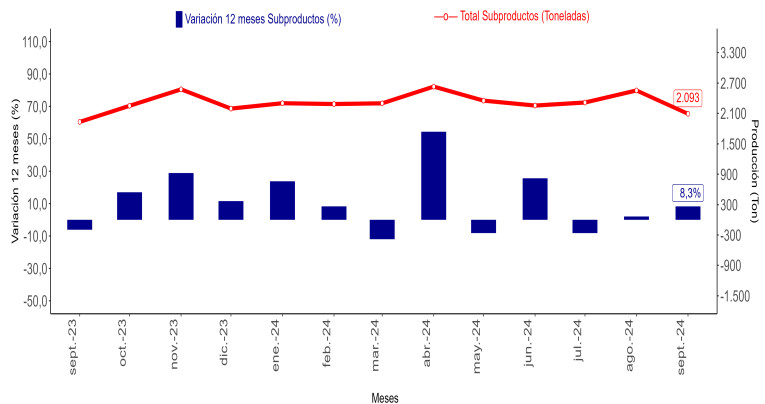
A nivel nacional, la producción de subproductos de molienda de trigo alcanzó un total de 32.474 toneladas, registrando un decrecimiento de 1,4% en doce meses igual a 464 toneladas.

En los Ríos y Los Lagos la producción de afrechillo correspondió a 1.239 toneladas, presentando una disminución de 1,6% en doce meses, consignando una participación de 59,2% del total de subproductos elaborados en la agrupación regional.

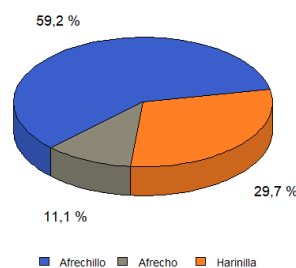
Por otro lado, la producción de harinilla en la agrupación regional (621 toneladas) aumentó 64,7% en doce meses, anotando una participación de 29,7% en el total de subproductos de molienda de trigo.

En tanto, se procesaron 233 toneladas de afrecho, registrando una disminución anual de 21,5%. Esta producción representa el 11,1% de los subproductos de molienda elaborados en la agrupación regional.

Evolución Subproductos Molienda de Trigo en doce meses, regiones de Los Ríos y Los Lagos (septiembre 2023 - septiembre 2024)



Participación Subproductos Molienda de Trigo, regiones de Los Ríos y Los Lagos. (septiembre 2024)



Nota: En algunos casos, la suma de las participaciones difiere del 100%, debido al redondeo de las cifras contenidas en el boletín.

Instituto Nacional de Estadísticas

Juan Soler Manfredini N°11, Edificio Plaza, Piso 11 Of. 1102, Puerto Montt, Chile

Fono: 23 2463000

Correo electrónico: ine.puertomontt@ine.cl - regiones.ine.cl/los-lagos/inicio

