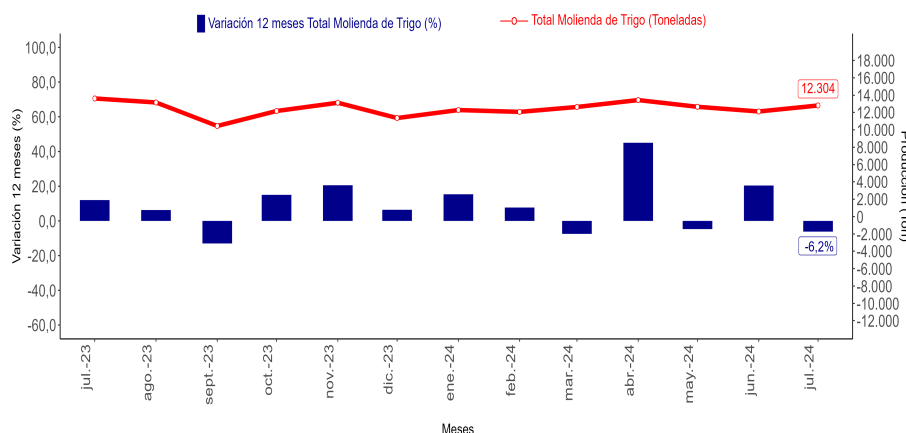


- Durante julio de 2024, la molienda de trigo totalizó **12.304** toneladas y consignó un decrecimiento de **6,2%** en doce meses.
- El total de productos de molienda, correspondiente a harina de primera, registró una disminución de **5,7%** en comparación con el mismo mes del año anterior.
- Por su parte, los subproductos anotaron una disminución de **8,2%** respecto a julio de 2023.

■ Evolución Molienda de Trigo en doce meses, regiones de Los Ríos y Los Lagos (julio 2023 - julio 2024)



julio 2024	
Total Molienda de Trigo	
Toneladas	12.304
Variación anual (%)	-6,2
Variación mensual (%)	5,9
Variación acumulada (%)	7,6
Total Productos Molienda de Trigo(*)	
Toneladas	9.988
Variación anual (%)	-5,7
Variación mensual (%)	6,7
Variación acumulada (%)	7,5
Total Subproductos Molienda de Trigo(**)	
Toneladas	2.316
Variación anual (%)	-8,2
Variación mensual (%)	2,7
Variación acumulada (%)	8,4

(*) Productos Molienda de Trigo: producción en toneladas de harina de primera.

(**) Subproductos Molienda de Trigo: producción en toneladas de harinilla, afrecho y afrechillo.

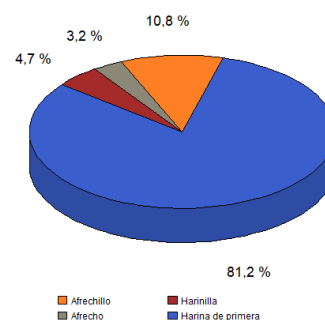
Análisis Regional

En las regiones de Los Ríos y Los Lagos, la producción total de molienda de trigo alcanzó 12.304 toneladas durante julio de 2024, representando el 7,1% de la producción nacional y registrando un decrecimiento interanual de 6,2%.

Harina de primera, que corresponde al único producto de molienda en la agrupación regional, registró 9.988 toneladas de producción, presentando una disminución de 5,7% respecto a julio de 2023.

Respecto a los subproductos, se produjeron 2.316 toneladas, registrando una variación anual negativa de 8,2%.

■ Participación Molienda de Trigo Productos y Subproductos, regiones de Los Ríos y Los Lagos (julio 2024)



Nota: En algunos casos, la suma de las participaciones difiere del 100%, debido al redondeo de las cifras contenidas en el boletín.

Evolución Molienda de Trigo, regiones de Los Ríos y Los Lagos

(julio 2023 - julio 2024)

Total Molienda de Trigo	jul-23	ago-23	sep-23	oct-23	nov-23	dic-23	ene-24	feb-24	mar-24	abr-24	may-24	jun-24	jul-24
Producción (Ton)	13.112	12.655	9.944	11.668	12.622	10.858	11.779	11.567	12.133	12.930	12.152	11.614	12.304
Variación anual (%)	12,0	6,3	-13,0	15,0	20,6	6,4	15,4	7,7	-7,5	45,0	-4,7	20,4	-6,2

Nota : Cifras provisionales 2023 y 2024.

¹ Las cifras que se presentan en éste boletín, corresponden a las regiones de Los Ríos y Los Lagos, las cuales fueron sumadas para proteger el secreto estadístico.

Durante julio de 2024, la molienda de trigo de la agrupación regional registró un decrecimiento anual de 6,2% en doce meses, igual a 808 toneladas menos. En este resultado, incidió principalmente el descenso de 5,7% en doce meses de la producción de harina de primera.

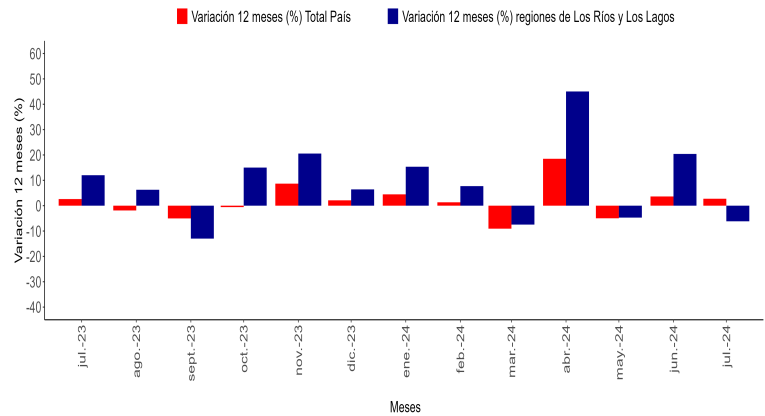
A nivel nacional, la producción de molienda de trigo registró 173.513 toneladas, con una variación anual de 2,7%, equivalente a 4.619 toneladas más. Este resultado obedece primordialmente a una mayor producción de harina de primera, por el lado de los productos de molienda, y afrechillo en el caso de los subproductos.

En el período de análisis, la producción de molienda de trigo del país estuvo liderada por la región Metropolitana con 94.684 toneladas, representando el 54,6% de la producción total del país.

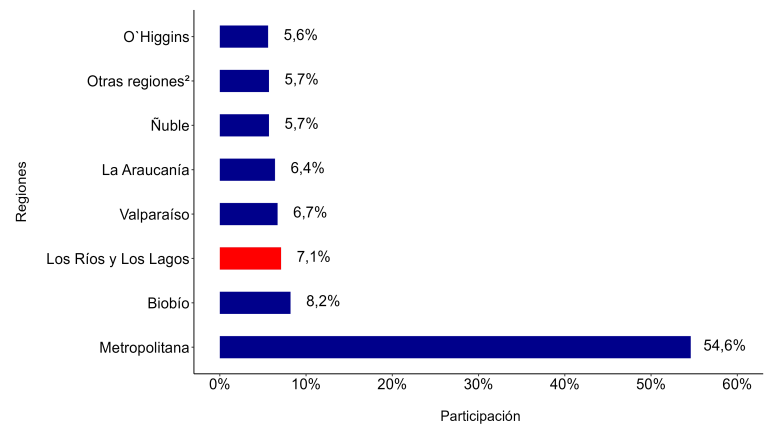
Por su parte, la región de Biobío con 14.269 toneladas, representó el 8,2% de la producción país, ocupando el segundo lugar.

Los Ríos y Los Lagos consiguieron el 7,1% del total (12.304 toneladas) ocupando el tercer lugar.

Variación en doce meses Molienda de Trigo, total País y regiones de Los Ríos y Los Lagos (julio 2023 - julio 2024)



Participación regional Molienda de Trigo (julio 2024)



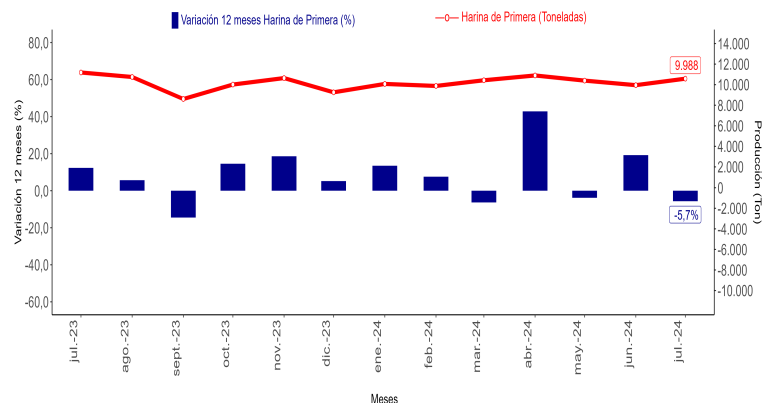
Nota: En algunos casos, la suma de las participaciones difiere del 100%, debido al redondeo de las cifras contenidas en el boletín.

Productos de Molienda de Trigo

En la agrupación regional se procesaron 9.988 toneladas de producto de molienda de trigo, correspondiente únicamente a harina de primera, correspondiente únicamente a harina de primera, consignando una variación de -5,7%, que equivale a 601 toneladas menos producidas. Este producto representa un 81,2% de la producción total de molienda de trigo, tanto de productos como de subproductos, de la agrupación regional.

Respecto al mes anterior, la elaboración de productos de molienda de trigo presentó un crecimiento de 6,7%, mientras que en términos acumulados mostró un incremento de 7,5%.

Evolución Productos Molienda de Trigo en doce meses, regiones de Los Ríos y Los Lagos (julio 2023 - julio 2024)

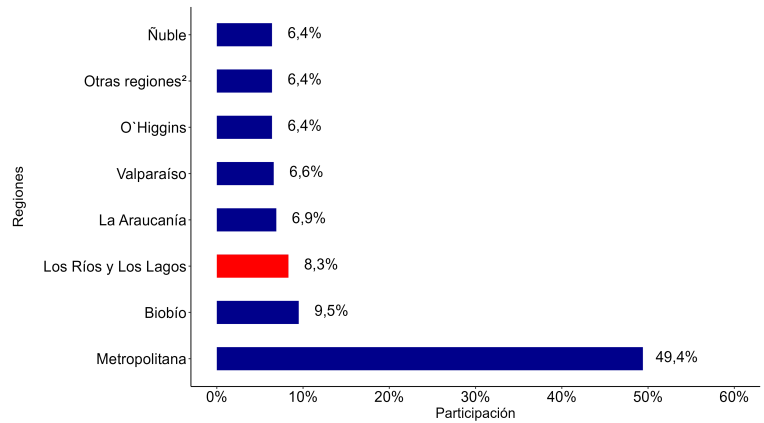


(2) Otras regiones: se agrupan las regiones II, IV, VII y XV, con el fin de asegurar el cumplimiento del secreto estadístico

En el país, la producción de harina de primera fue equivalente a 120.005 toneladas y estuvo liderada por la región Metropolitana (59.341 toneladas), con una participación de 49,4% del total nacional.

La producción de harina de primera de la región de Biobío (11.395 toneladas) representó el 9,5% de la producción a nivel nacional, ocupando el segundo lugar, mientras que Los Ríos y Los Lagos (9.988 toneladas) registraron una participación de 8,3%, ocupando el tercer lugar.

Participación regional en Producción de Harina de Primera (julio 2024)



Nota: En algunos casos, la suma de las participaciones difiere del 100%, debido al redondeo de las cifras contenidas en el boletín.

Subproductos de Molienda de Trigo

En julio de 2024, la producción total de subproductos de las regiones de Los Ríos y Los Lagos fue de 2.316 toneladas, registrando una disminución de 8,2% equivalente a 207 toneladas menos y representando el 18,8% de la producción total de molienda de trigo (productos y subproductos) de la agrupación regional. Esta variación se debió principalmente a la disminución de 16,2% de la producción de afrechillo.

Respecto al mes anterior, se registró un crecimiento de 2,7%. Por otro lado, la variación acumulada correspondió a un incremento de 8,4%.

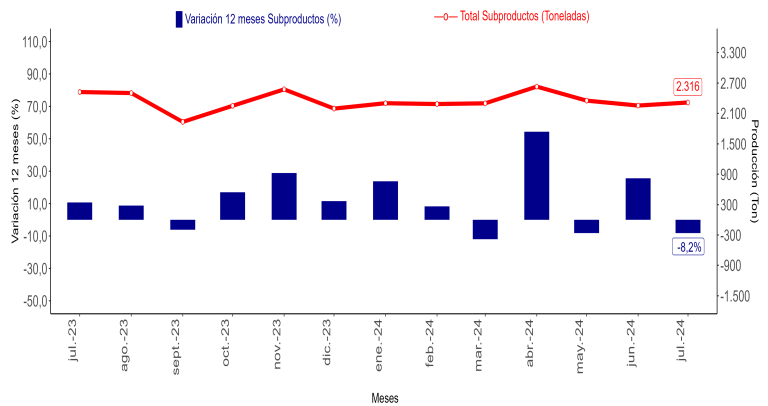
A nivel nacional, la producción de subproductos de molienda de trigo alcanzó un total de 36.954 toneladas, registrando un incremento de 3,7% en doce meses igual a 1.328 toneladas.

En los Ríos y Los Lagos la producción de afrechillo correspondió a 1.334 toneladas, presentando una disminución de 16,2% en doce meses, consiguando una participación de 57,6% del total de subproductos elaborados en la agrupación regional.

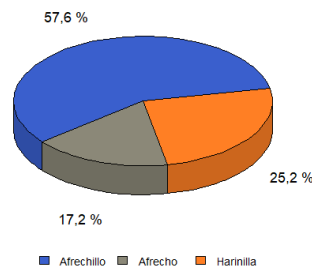
Por otro lado, la producción de harinilla en la agrupación regional (584 toneladas) disminuyó 0,7% en doce meses, anotando una participación de 25,2% en el total de subproductos de molienda de trigo.

En tanto, se procesaron 398 toneladas de afrecho, registrando un crecimiento anual de 16,0%. Esta producción representa el 17,2% de los subproductos de molienda elaborados en la agrupación regional.

Evolución Subproductos Molienda de Trigo en doce meses, regiones de Los Ríos y Los Lagos (julio 2023 - julio 2024)



Participación Subproductos Molienda de Trigo, regiones de Los Ríos y Los Lagos. (julio 2024)



Nota: En algunos casos, la suma de las participaciones difiere del 100%, debido al redondeo de las cifras contenidas en el boletín.

Instituto Nacional de Estadísticas

Juan Soler Manfredini N°11, Edificio Plaza, Piso 11 Of. 1102, Puerto Montt, Chile

Fono: 23 2463000

Correo electrónico: ine.puertomontt@ine.cl - regiones.ine.cl/los-lagos/inicio

