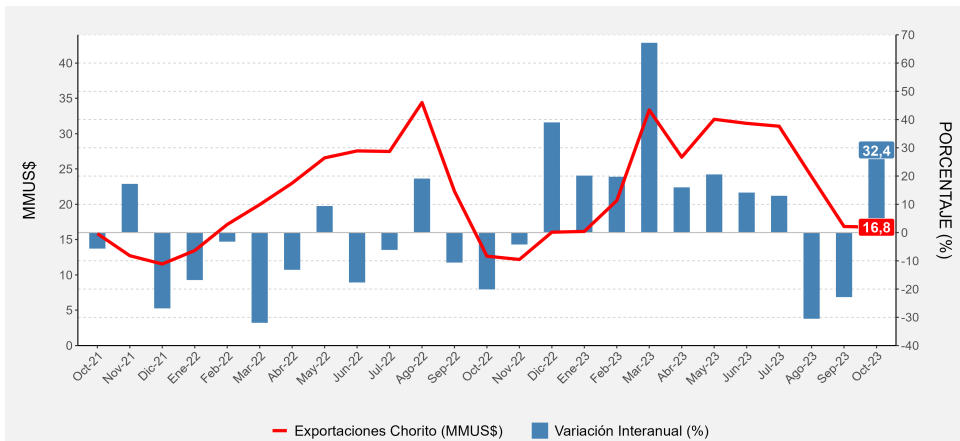


- En octubre de 2023, la cosecha² de choritos de la región ascendió a 5.146 toneladas, presentando una disminución interanual de 40,7%.
- La producción³ de mitílicos en el período fue de 2.087 toneladas, registrando una variación negativa interanual de 22,4%.
- Las exportaciones³ de choritos fueron de 16,8 millones de dólares (MMUS\$), anotando un incremento interanual de 32,4%, siendo Estados Unidos el principal país de destino, con 17,9% de participación.

RESUMEN MENSUAL

■ Evolución de las exportaciones de mitílicos, Región de Los Lagos, octubre 2021-2023

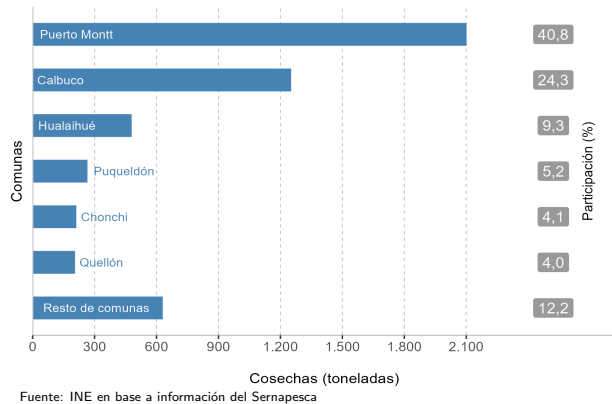


Cosecha de Mitílicos

En octubre de 2023, la cosecha de choritos de la región ascendió a 5.146 toneladas, presentando una disminución interanual de 40,7%. Esto se tradujo en 3.535 toneladas menos con respecto al mismo mes del año anterior, que tuvo una cosecha total de 8.681 toneladas.

A nivel de comunas⁴, Puerto Montt registró el mayor volumen de cosechas de chorito, con una extracción de 2.102 toneladas, equivalente a una participación de 40,8%. En segundo lugar, se ubicó la comuna de Calbuco, con una cosecha de 1.252 toneladas, teniendo una participación de 24,3%. Por su parte, la comuna de Hualaihué fue la tercera más importante, anotando una participación de 9,3%, equivalente a 480 toneladas cosechadas.

■ Cosecha de mitílicos según comuna, Región de Los Lagos, octubre⁵ de 2023



■ Evolución de cosecha, producción y exportaciones de mitílicos 2022-2023

AÑOS 2022-2023	OCT	NOV	DIC	ENE	FEB	MAR	ABR	MAY	JUN	JUL	AGO	SEP	OCT
Cosecha (ton.)	8.681	29.204	35.827	50.322	46.693	53.887	46.941	55.056	45.321	32.220	10.514	2.861	5.146
Variación (%)	14,6	42,5	27,5	13,1	13,2	4,0	6,7	-3,2	-9,0	-13,3	-54,7	-40,0	-40,7
Producción (ton.)	2.689	7.408	10.684	13.897	14.167	17.862	14.769	16.440	13.968	9.116	4.117	1.467	2.087
Variación (%)	7,9	33,5	30,8	11,2	22,7	18,3	9,1	8,9	5,6	-13,3	-48,8	-40,2	-22,4
Exportación (MMUS\$)	12,7	12,2	16,0	16,2	20,5	33,4	26,7	32,0	31,5	31,1	23,9	16,9	16,8
Variación (%)	-20,1	-4,2	39,0	20,2	19,8	67,2	16,0	20,6	14,2	13,0	-30,5	-22,8	32,4

Nota técnica: Se realizaron ajustes en el valor FOB de las exportaciones del Servicio Nacional de Aduanas con el objetivo de identificar el origen regional de la exportación.

¹ Las cifras presentadas en este boletín corresponden sólo a la especie *Mytilus chilensis*, comúnmente conocida como chorito o mejillón chileno, aún cuando en la Región de Los Lagos se cultivan otras dos especies de mitílicos, pero que en conjunto representan sólo el 0,5% de las cosechas y 0,7% y 1,0% de la materia prima y producción en plantas de proceso, respectivamente, según la información del anuario 2022 del Servicio Nacional de Pesca y Acuicultura (Sernapesca).

² Las cifras del año 2023 son preliminares.

³ Considera sólo los códigos arancelarios aplicables a mejillones dentro de las partidas 03.07 y 16.05 del Código Arancelario 2023 del Servicio Nacional de Aduanas.

⁴ Este análisis, con información preliminar del período, dice relación con el lugar donde se encuentra el centro de cultivo, y por ende alude a la comuna desde donde se cosecha el chorito, lo cual difiere del enfoque de los anuarios de Sernapesca, que miden los desembarques en los puertos de la región.

⁵ La sumatoria de los porcentajes de participación en tablas, gráficos y figuras puede diferir de 100% en más o menos 0,1 puntos porcentuales, debido al redondeo de las cifras decimales.

Mitílicos		
Octubre de 2023		
Cosechas	Toneladas	Variación Interanual
Total	5.146	-40,7%
Producción*		
Total	2.087	-22,4%
Congelado	1.814	-26,8%
Conserva	240	80,1%
Enfriado Refrigerado	30	-61,5%
Exportaciones**		
Total	16,8	32,4%
Estados Unidos	3,0	54,8%
Rusia	2,8	27,2%
España	2,3	28,1%
Francia	1,4	17,1%
Italia	1,2	8,4%
Resto de los países	6,0	37,0%

*Se presentan sólo las 3 principales líneas de elaboración, por lo cual la sumatoria de sus niveles puede ser menor a la producción total.

**Los países presentados son aquellos que cumplen con el criterio de secreto estadístico, ordenados según su nivel de exportación en el período.

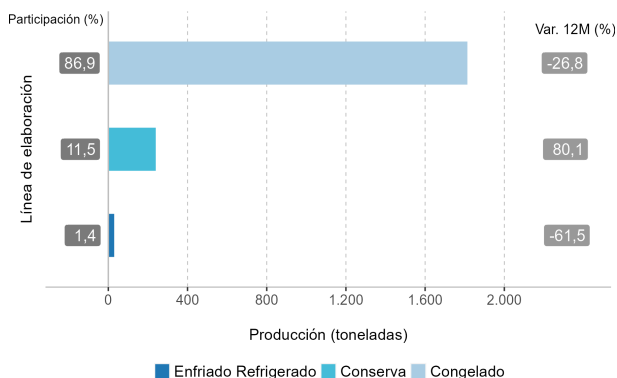
PRODUCCIÓN DE MITÍLIDOS

Producción

Para el periodo analizado, la producción de chorito alcanzó 2.087 toneladas, presentando una variación negativa interanual de 22,4%, equivalente a 602 toneladas menos, con respecto al mismo mes del año anterior.

Según línea de elaboración, Congelado fue la más importante, registrando una producción de 1.814 toneladas, igual a una participación de 86,9%. En doce meses, esta línea anotó una disminución de 26,8%, que fue igual a 665 toneladas menos. A continuación, se ubicó la línea Conserva, con una producción de 240 toneladas, que presentó un alza interanual de 80,1%, equivalente a 107 toneladas adicionales. Enfriado Refrigerado, fue la tercera línea más importante, con 30 toneladas, presentando una reducción de 61,5% en doce meses, igual a 47 toneladas menos.

Producción de mitílicos según línea de elaboración⁶, Región de Los Lagos, octubre de 2023



Fuente: INE en base a información del Sernapesca

EXPORTACIONES DE MITÍLIDOS

Exportaciones

Las exportaciones de choritos fueron MMUS\$16,8, presentando un aumento interanual de 32,4%, equivalente a MMUS\$4,1 adicionales.

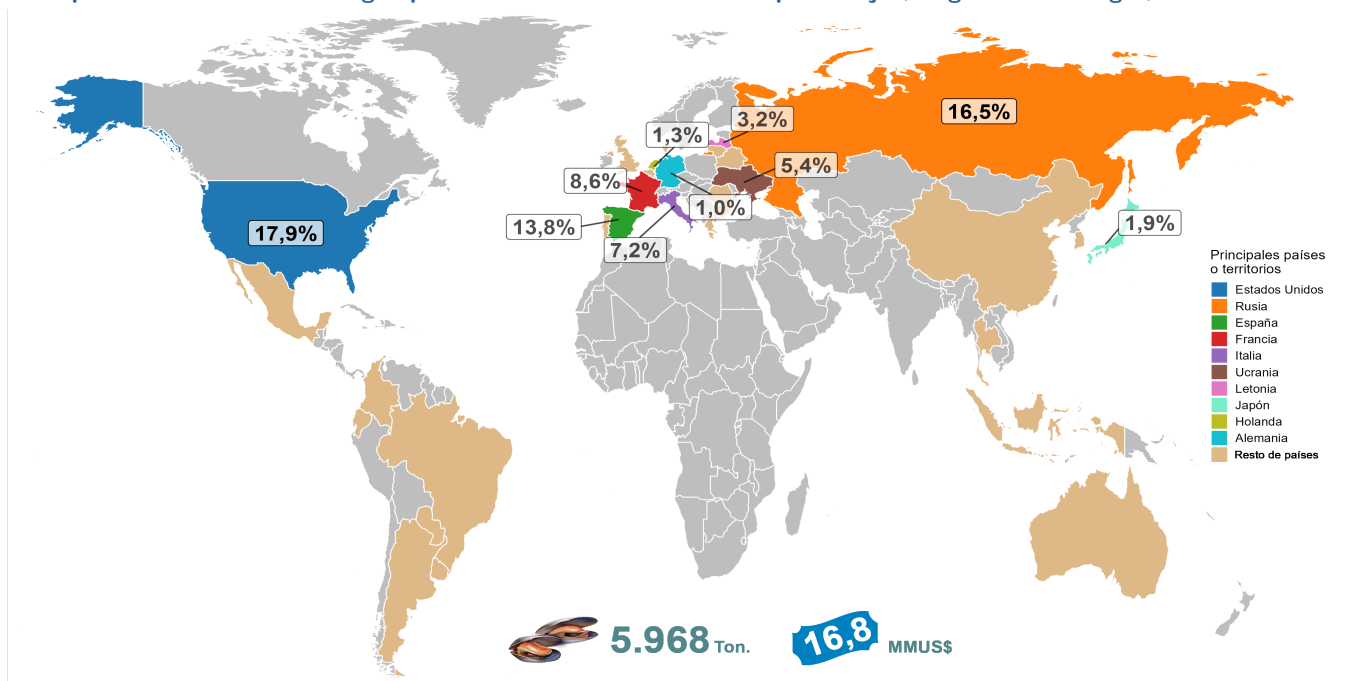
A nivel de países, Estados Unidos lideró los envíos, con MMUS\$3,0, registrando un alza de 54,8% en doce meses, igual a MMUS\$1,1 adicionales. En segundo lugar se ubicó Rusia, con MMUS\$2,8, nivel que implicó un crecimiento interanual de 27,2%, sumando MMUS\$0,6. Por su parte, España, importó MMUS\$2,3 en el mes de análisis, incrementando 28,1% su valor en doce meses, equivalente a MMUS\$0,5.

Exportaciones de mitílicos según país o territorio, Región de Los Lagos, octubre de 2023.

Países o Territorios	Exportaciones MMUS\$		Variación Interanual		Participación
	oct-2022	oct-2023	MMUS\$	(%)	
Total	12,7	16,8	4,1	32,4	100,0%
Estados Unidos	1,9	3,0	1,1	54,8	17,9%
Rusia	2,2	2,8	0,6	27,2	16,5%
España	1,8	2,3	0,5	28,1	13,8%
Francia	1,2	1,4	0,2	17,1	8,6%
Italia	1,1	1,2	0,1	8,4	7,2%
Resto de países	4,4	6,0	1,6	37,0	35,9%

Fuente: INE en base a información del Servicio Nacional de Aduanas

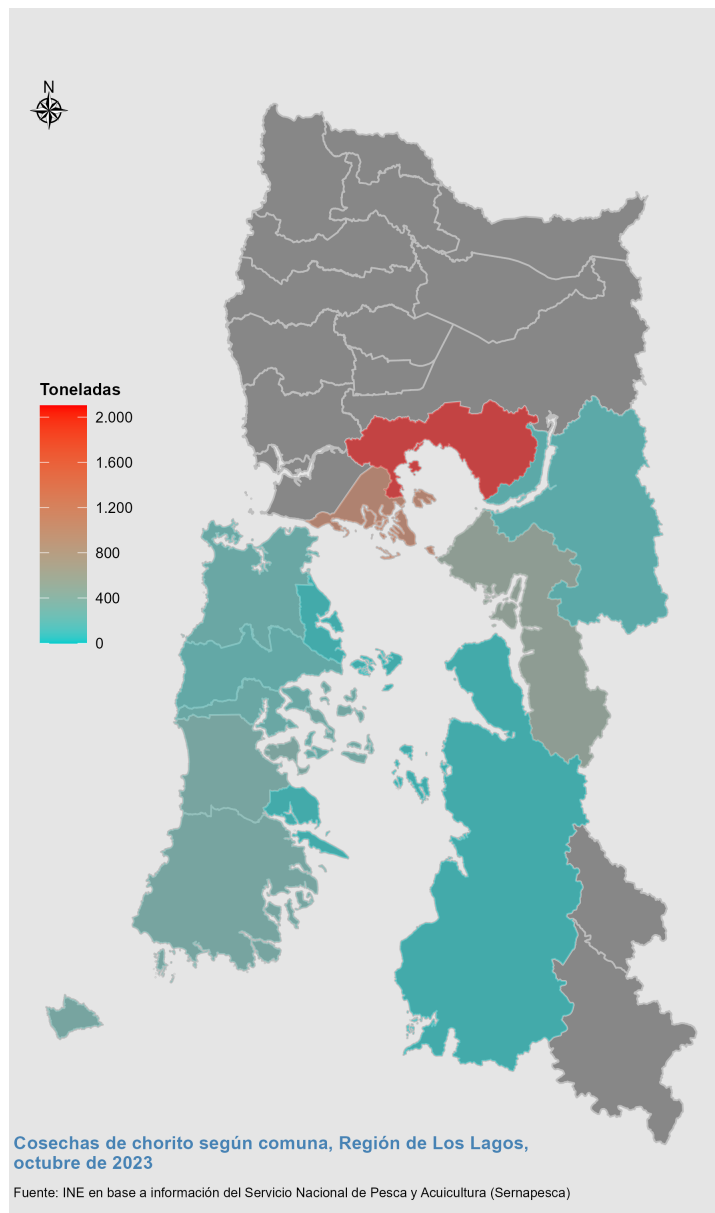
Exportaciones de mitílicos según países o territorios de destino en porcentaje*, Región de Los Lagos, octubre de 2023.



*Resto de países=23,2%

Fuente: INE en base a información del Servicio Nacional de Aduanas

⁶ No se presenta la línea deshidratado debido a que tuvo una participación menor al 1% en la producción del periodo.



GLOSARIO

Mitílicos: Los mitílicos (Mytilidae) son una familia de moluscos bivalvos de gran interés económico y gastronómico. Como otros bivalvos, son animales filtradores que viven fijados al sustrato. Son principalmente marinos y viven tanto en zonas intermareales como zonas sumergidas de las costas de todo el mundo. En Chile se les conocen comúnmente como choritos.

Cosecha: Actividad extractiva que se realiza en los centros de acuicultura a fin de obtener un producto para su posterior comercialización. Es el peso neto de una especie obtenido por un centro de acuicultura, destinado a consumo directo o a materia prima para centros de acopio o faenamiento y plantas de elaboración, excluyéndose los destinos a plantas reductoras, otros centros de cultivo y muestras tanto para laboratorios como para otros destinos. Tampoco se consideran como cosecha, las existencias, mortalidades y eliminaciones.

Centro de cultivo: Lugar e infraestructura donde se realizan actividades de acuicultura.

Elaboración: Proceso mediante el cual la materia prima se somete a transformaciones físico-químicas que modifican su composición. En la actualidad, las principales líneas de elaboración son: Harina; Congelado; Conserva; Enfriado - Refrigerado y Salado. Algunas de ellas pueden generar subproductos o tener varias líneas secundarias.

Producción de plantas de elaboración: Peso neto de productos obtenidos a partir de una materia prima, mediante un proceso de elaboración.