

- En febrero 2026, la producción de carne en vara de bovino en la Región del Maule, descendió 1,3% en doce meses.
- El ganado bovino beneficiado en la Región del Maule, disminuyó 3,4% en doce meses.
- El ganado bovino rematado en ferias, durante el período de referencia, decreció en 14,3% respecto a febrero de 2025.

MATADEROS DE GANADO

Durante febrero de 2026, el beneficio¹ de ganado bovino, en la Región del Maule, fue de 2.134 cabezas, presentando una reducción de 3,4% respecto del mismo mes del año anterior. La especie bovina, representó el 5,2% del total de ganado beneficiado en la región durante febrero de 2026.

El ganado bovino beneficiado en febrero 2026 a nivel nacional, correspondió a 56.828 cabezas, anotando una caída interanual de 6,6%. La Agrupación Regional de Los Ríos y Los Lagos, concentró el 39,5% del beneficio total a nivel nacional, le siguieron La Araucanía (19,8%) y la Región Metropolitana (15,3%). En tanto, la Región del Maule concentró el 3,8% de cabezas de bovino beneficiado a nivel país.

La producción de carne en vara de bovinos, representó el 13,1% de la producción total de carne en la Región del Maule, totalizando 560 toneladas (t), registrando una baja interanual de 1,3%.

A nivel nacional, la producción de carne en vara de bovinos alcanzó 15.226 t, presentando una disminución interanual de 3,7%. En este contexto, la agrupación de las regiones de Los Ríos y Los Lagos lideró la producción del país representando el 39,7% del total, seguidas por La Araucanía con un 20,1% y la Región Metropolitana con un 16,1%, mientras que la Región del Maule, registró el 3,7% de la producción nacional en febrero de 2026.

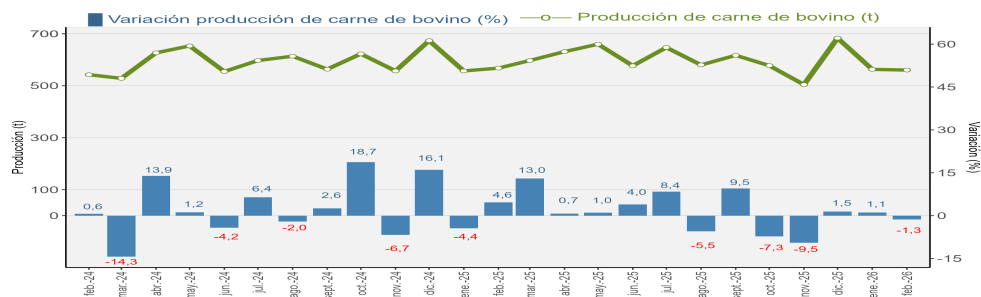
Ferias y Mataderos*		
Febrero de 2026		
Mataderos de ganado		
	Toneladas	Nº de cabezas
BOVINOS	560	2.134
Var. interanual (%)	-1,3	-3,4
OVINOS	0	0
Var. interanual (%)	-	-
PORCINOS	3.729	38.543
Var. interanual (%)	9,1	9,5
Ferias de ganado		
	Nº de cabezas	Var. interanual (%)
BOVINOS	5.237	-14,3
OVINOS	1.095	-10,8
PORCINOS	264	41,9

(*) El cuadro incluye información de las especies más relevantes por producto. Para mayor detalle revisar los cuadros estadísticos publicados en: <https://www.ine.gov.cl/estadisticas/economia/agricultura-agroindustria-y-pesca/mataderos-de-ganado>

(-) En esta región habitualmente no se beneficia esta especie.

■ Evolución de la producción del ganado bovino en la Región del Maule

Variaciones a igual mes año anterior (2024-2026)



Producción de mataderos de la especie bovina en las principales regiones²

Febrero 2026

	País	Coquimbo	Valparaíso	Metropolitana	O'Higgins	Maule	Ñuble	Biobío	La Araucanía	Los Ríos y Los Lagos	Aysén	Magallanes
Bovinos (t)	15.226	180	211	2.458	415	560	1.064	772	3.062	6.044	294	166
Var. interanual (%)	-3,7	-3,8	-23,1	-0,6	-17,2	-1,3	-13,1	8,3	-6,2	-1,4	-4,2	1,1
Participación (%)		1,2	1,4	16,1	2,7	3,7	7,0	5,1	20,1	39,7	1,9	1,1

(1) Número de animales que ingresa al proceso de sacrificio y faena para el consumo.

(2) Cifras regionales redondeadas, por lo que su sumatoria puede diferir del total país.

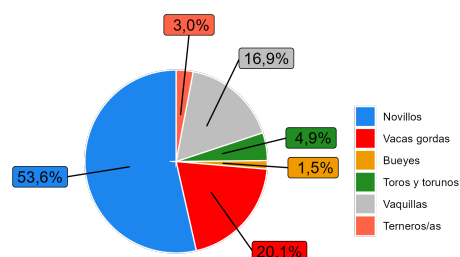
MATADEROS DE GANADO

BOVINOS POR CATEGORÍA

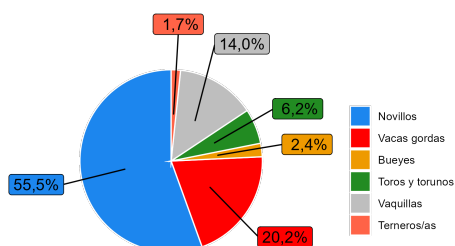
Respecto al beneficio de ganado en la región, las categorías de bovinos con mayor participación fueron novillos (53,6%), vacas gordas (20,1%) y vaquillas (16,9%). Cabe señalar, que el beneficio de ganado bovino disminuyó anualmente 3,4%, incidido principalmente por la contracción en las categorías vaquillas, vacas gordas y bueyes con un descenso de 20,1%, 12,1% y 22,0% respectivamente.

En cuanto a la producción de carne en vara de bovinos, las categorías con mayor participación en la producción fueron; novillos (55,5%), vacas gordas (20,2%) y vaquillas (14,0%). Por su parte, la caída anual de 1,3% registrada en la producción de bovinos se vio impulsada principalmente por la incidencia negativa de las categorías vaquillas, vacas gordas y bueyes que anotaron una baja de 22,6%, 11,5% y 29,2% respectivamente.

Participación¹ en el beneficio de bovinos por categoría para la Región del Maule, febrero 2026



Participación¹ en la producción de bovinos por categoría para la Región del Maule, febrero 2026



PORCINOS

En febrero de 2026, el beneficio de porcinos en la Región del Maule fue de 38.543 cabezas, representando el 94,8% del total de cabezas beneficiadas, cifra 9,5% mayor a lo registrado el mismo periodo del año anterior. La producción de porcinos, en tanto, alcanzó 3.729 toneladas (t), exhibiendo un alza de 9,1% en doce meses, participando del 86,9% de la producción de carne a nivel local.

Beneficio de ganado bovino en mataderos en principales regiones

Febrero 2026

	Pais	Coquimbo	Valparaíso	Metropolitana	O'Higgins	Maule	Ñuble	Biobío	La Araucanía	Los Ríos y Los Lagos	Aysén	Magallanes
Bovinos (Nº de cabezas)	56.828	733	925	8.714	1.431	2.134	4.442	2.831	11.261	22.425	1.198	734
Var. interanual (%)	-6,6	-4,3	-18,1	-0,1	-17,8	-3,4	-12,2	0,5	-10,6	-5,9	-2,8	-2,5
Participación (%)		1,3	1,6	15,3	2,5	3,8	7,8	5,0	19,8	39,5	2,1	1,3

(1) La suma puede diferir al 100%, debido al número de decimales a utilizar.

FERIAS DE GANADO

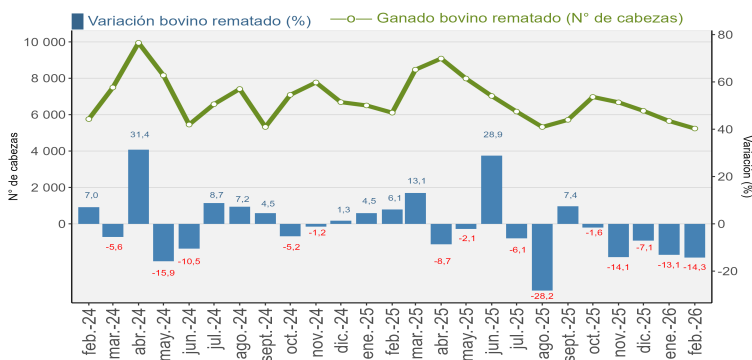
BOVINOS

La Región del Maule, registró en febrero de 2026 el remate de 5.237 cabezas de ganado bovino, con un decrecimiento interanual de 14,3%.

Las categorías que presentaron mayor participación dentro de los bovinos rematados fueron; novillos gordos (26,5%), terneros y terneras (16,7%) y novillos para crianza y engorda (15,0%). Cabe destacar, que la reducción regional del ganado bovino rematado se explica principalmente por las variaciones interanuales presentadas en las categorías novillos gordos, novillos para crianza y engorda y otras vaquillas que disminuyeron 14,1%, 22,4% y 16,3% respectivamente.

A nivel nacional, las transacciones de bovinos alcanzaron 68.430 cabezas, presentando una disminución de 3,1% en doce meses. La agrupación correspondiente a Los Lagos y Aysén representó el 32,9% de las transacciones de bovinos del país, seguidas por La Araucanía (28,1%) y la agrupación Ñuble y Biobío (18,0%).

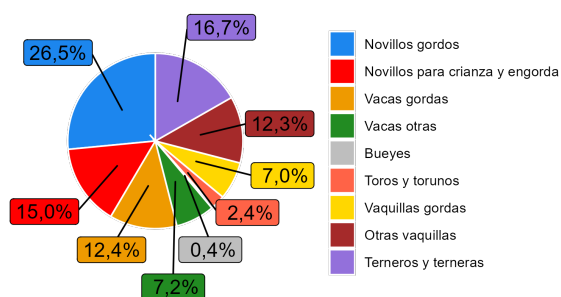
■ Evolución de las transacciones del ganado bovino en la Región del Maule, febrero 2026



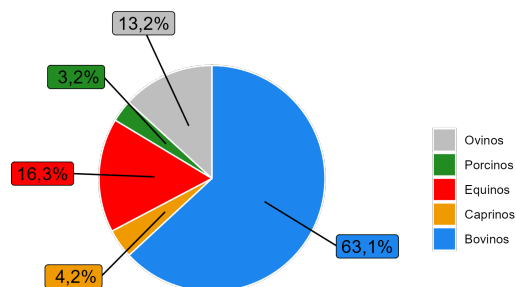
OTRAS ESPECIES

Respecto a equinos, se tranzaron 1.355 cabezas, equivalentes al 16,3% de la Región del Maule, anotando una merma de 5,6% en doce meses, mientras que porcinos representó el 3,2% de las transacciones, registrando un aumento interanual de 41,9%.

■ Participación¹ de las transacciones de bovinos por categoría para la Región del Maule, febrero 2026



■ Participación¹ en las transacciones según especies para la Región del Maule, febrero 2026



Transacciones de ganado bovino en las principales regiones

Febrero 2026

Resumen regional	País	Valparaíso Metropolitana y O'Higgins	Maule	Ñuble y Biobío	La Araucanía	Los Ríos	Los Lagos y Aysén
Bovinos (Nº de cabezas)	68.430	3.969	5.237	12.324	19.238	5.164	22.498
Var. interanual (%)	-3,1	25,8	-14,3	-11,2	-6,4	3,9	2,6
Participación (%)		5,8	7,7	18,0	28,1	7,5	32,9

(1) La suma puede diferir al 100%, debido al número de decimales a utilizar.

ENCUESTA DE FERIAS DE GANADO

Esta encuesta, tiene por objetivo fundamental conocer el número de animales transados en remate en las ferias de ganado de las diferentes especies: bovinos, ovinos, porcinos, equinos, caprinos y mulares, como también por categorías en caso de ganado bovino. Se excluyen las transacciones privadas. La información incluye las ferias de ganado de la Región del Maule.

La investigación, se realiza a partir de un directorio de todos los establecimientos dedicados al remate de animales y que tienen permisos municipales y sanitarios para su funcionamiento.

ENCUESTA DE MATADEROS DE GANADO

Esta encuesta, tiene por objeto obtener el número de animales beneficiados y la producción de carne por especie (bovinos, ovinos, porcinos, equinos y caprinos) y categorías de bovinos. Es de carácter censal, incluye los mataderos de ganado que tienen la infraestructura necesaria y cumplen con los requisitos exigidos por la Ley de Certificación de la Carne.

Beneficio de ganado: es el sacrificio o matanza de animales para el aprovechamiento humano.

Canal: es el cuerpo de un animal beneficiado sin cuero, patas cabeza ni interiores, incluye riñones.

Carne en vara: es la producción de carne de animales o aves que considera sólo la canal.

Cabezas: corresponde a la denominación de un animal. El tamaño de los rebaños se contabiliza en número de cabezas.

Categoría: es el conjunto de animales del mismo tipo, ya sea por sexo o destino, etapa o condición de desarrollo (edad).

CATEGORIAS DE BOVINOS

Novillos: machos castrados o enteros, mayores de un año.

Vacas: hembras desde el primer parto.

Bueyes: machos castrados destinados al trabajo.

Toros: machos para reproducción, mayores de un año (ya sea que estén en servicio o crianza).

Vaquillas: hembras mayores de un año hasta su primer parto (vírgenes o cubiertas).

Ternereras: hembras hasta un año de edad.

Terneros: machos hasta un año de edad.