

- En octubre de 2025, el Índice de la Producción Minera (IPMin) de Tarapacá presentó un descenso de -20,6% respecto a igual mes de 2024.
- La minería del cobre registró un descenso de -21,8% en doce meses. La explotación de otras minas y canteras aumentó, en 10,1%.

## Evolución del sector

En el mes de octubre del año 2025, se observó un decrecimiento en la actividad minera de la región, lo que se vió reflejado en la contracción interanual de 20,6% en su índice mensual. Este resultado fue producto de una disminución en el desempeño de la minería del cobre (división 04), el cual incidió negativamente en 20,959 puntos porcentuales (pp.) en la variación del índice general, debido a la menor producción de las empresas dedicadas a la extracción de cobre. Por otra parte, la explotación de otras minas y canteras (división 08) tuvo un resultado positivo en el período, incidiendo en 0,407 pp. en la variación del IPMin regional.

En concordancia, el IPMin regional en octubre del año 2025, presentó una contracción acumulada de 23,6% respecto al acumulado a octubre de 2024. En relación al mes anterior, septiembre de 2025, el IPMin regional anotó un aumento de 17,7%

## ÍNDICE DE PRODUCCIÓN MINERA

### Octubre 2025

#### Índice General

Índice	105,29
Var. interanual	-20,6%
Var. acumulada	-23,6%

#### Minería del Cobre

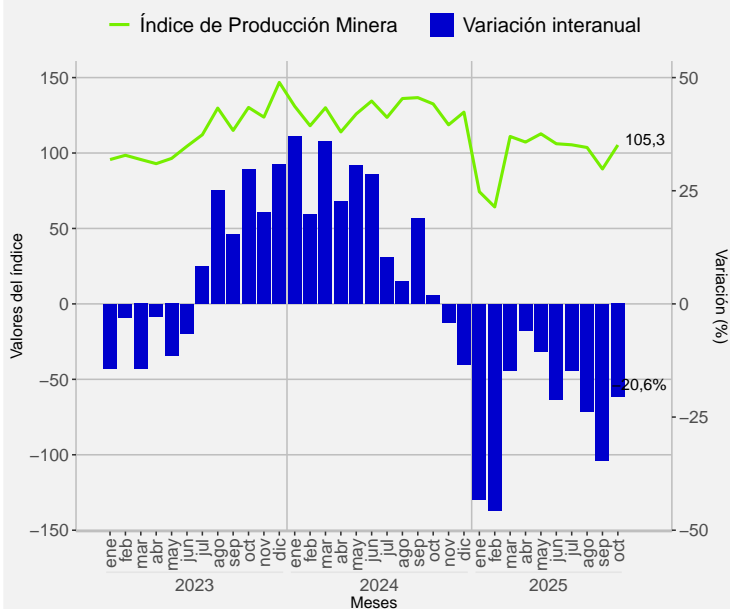
Índice	102,09
Var. interanual	-21,8%
Var. acumulada	-24,9%

#### Otras minas y canteras

Índice	224,08
Var. interanual	10,1%
Var. acumulada	7,8%

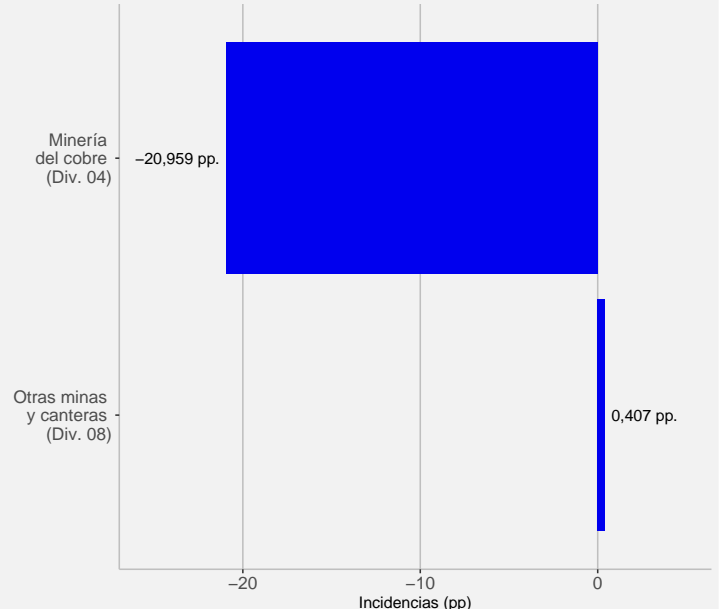
### Evolución del índice de producción minera, Región de Tarapacá. Base promedio año 2014=100

Índice y variación interanual



### Índice de Producción Minera, Región de Tarapacá. Base promedio año 2014=100

Incidenias por división

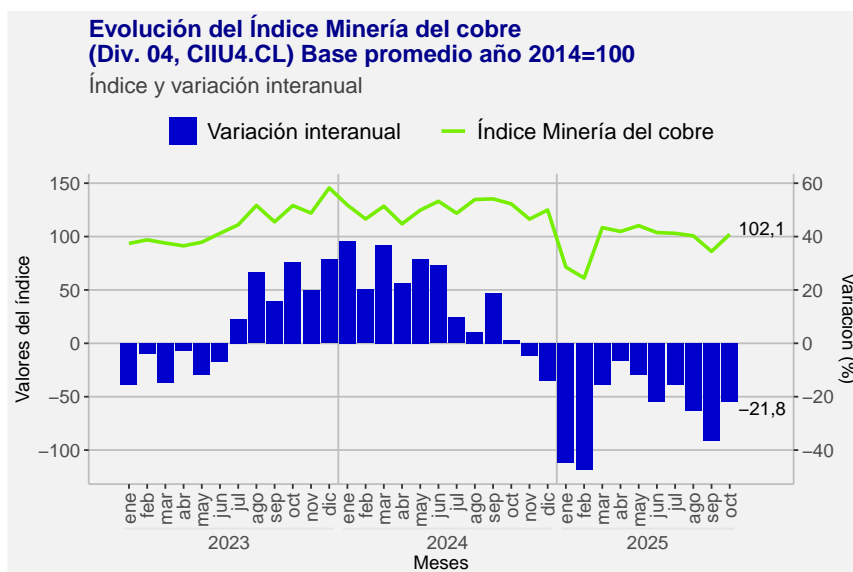


## Análisis por actividades

### Minería del cobre (División 04, CIIU4.CL)

En octubre de 2025, el índice de la minería del cobre tuvo un descenso en su actividad de 21,8% respecto a igual mes del año 2024. Este resultado se explicó por la menor producción de cobre en el período.

Asimismo, el índice de la minería del cobre acumuló una baja de 24,9% en relación a lo acumulado a octubre de 2024. Sin embargo, respecto al mes precedente, la minería del cobre exhibió un aumento de 18,6%.



### Otras minas y canteras (División 08, CIIU4.CL)

Durante octubre de 2025, el índice de otras minas y canteras de Tarapacá creció 10,1% en doce meses, debido a un aumento en la producción de caliche, contrarrestado parcialmente por una disminución en la producción de cloruro de sodio.

El acumulado del período registró un crecimiento de 7,8%, respecto a lo acumulado a octubre del año 2024. En relación al mes precedente, septiembre de 2025, el índice aumentó en 5,5%.

